


MUNICIPIO DE COQUIMATLAN, COL.
Sistema Integral de Contabilidad Gubernamental
ESTADO ANALITICO DEL EJERCICIO DEL PRESUPUESTO DE EGRESOS

DEL 1 DE FEBRERO AL 28 DE FEBRERO DE 2023

Análisis por: Fuente de Financiamiento -- Objeto del Gasto

Clave Presupuestaria	Descripción	Apr	Feb-Feb	AyR	Feb-Feb	PrM	Feb-Feb	DpC	Feb-Feb	Dev	Feb-Feb	Pag	Feb-Feb	SEje	Feb-Feb
FF-OF-RF-Cap-Cont-PGen-PEsp															
01	NO ETIQUETADO		6,992,259.97	-993,094.88	5,999,165.09	5,993,209.03	65,956.06	65,956.06	5,933,209.03	5,514,549.93	5,514,549.93	65,956.06	65,956.06		
01 01 01	RECURSOS FISCALES		6,992,259.97	-993,094.88	5,999,165.09	5,933,209.03	65,956.06	65,956.06	5,933,209.03	5,514,549.93	5,514,549.93	65,956.06	65,956.06		
01 01 01	RECURSOS PROPIOS		6,992,259.97	-993,094.88	5,999,165.09	5,933,209.03	65,956.06	65,956.06	5,933,209.03	5,514,549.93	5,514,549.93	65,956.06	65,956.06		
01 01 01	SERVICIOS PERSONALES		4,517,591.07	-795,278.65	3,722,312.42	-1,311.06	-1,311.06	-1,311.06	3,723,623.48	3,572,990.94	3,572,990.94	-1,311.06	-1,311.06		
01 01 01	REMUNERACIONES AL PERSONAL DE CARACTER PERMANENTE		2,066,531.85	-263,795.94	1,802,735.91	0.00	0.00	0.00	1,802,735.91	1,802,735.91	1,802,735.91	0.00	0.00		
01 01 01	HABERES		99,616.66	-99,616.66	0.00	0.00	0.00	0.00	0.00	0.00	0.00	0.00	0.00		
01 01 01	SUELDOS BASE AL PERSONAL PERMANENTE		1,966,915.19	-164,179.28	1,802,735.91	0.00	0.00	0.00	1,802,735.91	1,802,735.91	1,802,735.91	0.00	0.00		
01 01 01	SUELDO		1,368,094.94	-92,442.96	1,275,651.98	0.00	0.00	0.00	1,275,651.98	1,275,651.98	1,275,651.98	0.00	0.00		
01 01 01	SOBRE SUELDO		447,828.94	-63,404.96	384,423.98	0.00	0.00	0.00	384,423.98	384,423.98	384,423.98	0.00	0.00		
01 01 01	QUINQUENIOS		150,991.31	-8,331.36	142,659.95	0.00	0.00	0.00	142,659.95	142,659.95	142,659.95	0.00	0.00		
01 01 01	REMUNERACIONES ADICIONALES Y ESPECIALES		234,220.00	-373.62	233,846.38	-1,311.06	-1,311.06	-1,311.06	235,157.44	235,157.44	235,157.44	-1,311.06	-1,311.06		
01 01 01	PRIMAS POR AÑOS DE SERVICIOS EFECTIVOS PRESTADOS		0.00	0.00	0.00	0.00	0.00	0.00	0.00	0.00	0.00	0.00	0.00		
01 01 01	PRIMAS DE VACACIONES, DOMINICAL Y GRATIFICACION DE FIN DE AÑO		8,000.00	21,116.12	29,116.12	-1,311.06	-1,311.06	-1,311.06	30,427.18	30,427.18	30,427.18	-1,311.06	-1,311.06		
01 01 01	PRIMA VACACIONAL		0.00	0.00	0.00	0.00	0.00	0.00	0.00	0.00	0.00	0.00	0.00		
01 01 01	PRIMA DE RIESGO		8,000.00	0.00	8,000.00	0.00	0.00	0.00	8,000.00	8,000.00	8,000.00	0.00	0.00		
01 01 01	AGUINALDO		0.00	21,116.12	21,116.12	-1,311.06	-1,311.06	-1,311.06	22,427.18	22,427.18	22,427.18	-1,311.06	-1,311.06		
01 01 01	CANASTA NAVIDEÑA		0.00	0.00	0.00	0.00	0.00	0.00	0.00	0.00	0.00	0.00	0.00		
01 01 01	CUESTA ENERO		0.00	0.00	0.00	0.00	0.00	0.00	0.00	0.00	0.00	0.00	0.00		
01 01 01	AYUDA FIN DE AÑO		0.00	0.00	0.00	0.00	0.00	0.00	0.00	0.00	0.00	0.00	0.00		
01 01 01	COMPENSACIONES		226,220.00	-21,489.74	204,730.26	0.00	0.00	0.00	204,730.26	204,730.26	204,730.26	0.00	0.00		
01 01 01	COMPENSACIONES		226,220.00	-21,489.74	204,730.26	0.00	0.00	0.00	204,730.26	204,730.26	204,730.26	0.00	0.00		
01 01 01	ESTÍMULOS ESPECIALES		0.00	0.00	0.00	0.00	0.00	0.00	0.00	0.00	0.00	0.00	0.00		
01 01 01	SEGURIDAD SOCIAL		335,892.64	95,741.27	431,633.91	0.00	0.00	0.00	431,633.91	431,633.91	431,633.91	0.00	0.00		
01 01 01	APORTACIONES DE SEGURIDAD SOCIAL		335,892.64	95,741.27	431,633.91	0.00	0.00	0.00	431,633.91	431,633.91	431,633.91	0.00	0.00		
01 01 01	CUOTAS AL IMSS		286,721.42	105,135.23	391,856.65	0.00	0.00	0.00	391,856.65	391,856.65	391,856.65	0.00	0.00		
01 01 01	PREVISIÓN SOCIAL MÚLTIPLE		49,171.22	-9,393.96	39,777.26	0.00	0.00	0.00	39,777.26	39,777.26	39,777.26	0.00	0.00		
01 01 01	OTRAS PRESTACIONES SOCIALES Y ECONOMICAS		1,711,177.70	-626,850.36	1,084,327.34	0.00	0.00	0.00	1,084,327.34	1,084,327.34	1,084,327.34	0.00	0.00		
01 01 01	CUOTAS PARA EL FONDO DE AHORRO Y FONDO DE TRABAJO		802,258.61	-150,891.72	651,366.89	0.00	0.00	0.00	651,366.89	651,366.89	651,366.89	0.00	0.00		
01 01 01	FONDO DE AHORRO		52,181.76	-7,153.24	45,028.52	0.00	0.00	0.00	45,028.52	45,028.52	45,028.52	0.00	0.00		
01 01 01	FONDO DE PENSIONES		700,076.85	-216,488.89	483,587.96	0.00	0.00	0.00	483,587.96	483,587.96	483,587.96	0.00	0.00		
01 01 01	LAUDOS		50,000.00	72,750.41	122,750.41	0.00	0.00	0.00	122,750.41	122,750.41	122,750.41	0.00	0.00		
01 01 01	PRESTACIONES CONTRACTUALES		908,919.09	-475,958.64	432,960.45	0.00	0.00	0.00	432,960.45	432,960.45	432,960.45	0.00	0.00		
01 01 01	APOYO PARA ADQUISICIÓN DE LENTES		0.00	675.05	675.05	0.00	0.00	0.00	675.05	675.05	675.05	0.00	0.00		




MUNICIPIO DE COQUIMATLAN, COL.
Sistema Integral de Contabilidad Gubernamental
ESTADO ANALITICO DEL EJERCICIO DEL PRESUPUESTO DE EGRESOS

DEL 1 DE FEBRERO AL 28 DE FEBRERO DE 2023

Análisis por: Fuente de Financiamiento -- Objeto del Gasto

Clave Presupuestaria	Descripción	Apr	Feb-Feb	AyR	Feb-Feb	PrM	Feb-Feb	DpC	Feb-Feb	Dev	Feb-Feb	Pag	Feb-Feb	SEje	Feb-Feb
FF-OF-RF-Cap-Con-PGen-PEsp															
01 01 01 1 5 4 9	AYUDA DE TRANSPORTE	89,892.01		-17,092.33	72,799.68		72,799.68	0.00	72,799.68		72,799.68		72,799.68		0.00
01 01 01 1 5 4 10	AYUDA PARA RENTA	75,202.92		-14,366.72	60,836.20		60,836.20	0.00	60,836.20		60,836.20		60,836.20		0.00
01 01 01 1 5 4 13	AYUDA PARA ÚTILES ESCOLARES	0.00		0.00	0.00		0.00	0.00	0.00		0.00		0.00		0.00
01 01 01 1 5 4 16	BECA MEDICA ANUAL	0.00		0.00	0.00		0.00	0.00	0.00		0.00		0.00		0.00
01 01 01 1 5 4 17	BECAS	34,017.88		-1,344.52	32,673.36		32,673.36	0.00	32,673.36		32,673.36		32,673.36		0.00
01 01 01 1 5 4 24	BONO DE ASISTENCIA PERFECTA	151,356.96		-26,554.94	124,802.02		124,802.02	0.00	124,802.02		124,802.02		124,802.02		0.00
01 01 01 1 5 4 25	BONO DE CUMPLEAÑOS	4,200.00		0.00	4,200.00		4,200.00	0.00	4,200.00		4,200.00		4,200.00		0.00
01 01 01 1 5 4 29	BONO DE LA SECRETARIA	0.00		0.00	0.00		0.00	0.00	0.00		0.00		0.00		0.00
01 01 01 1 5 4 31	BONO DEL BURÓCRATA	0.00		0.00	0.00		0.00	0.00	0.00		0.00		0.00		0.00
01 01 01 1 5 4 32	BONO DIA DE LA MADRE	0.00		0.00	0.00		0.00	0.00	0.00		0.00		0.00		0.00
01 01 01 1 5 4 34	BONO DIA DEL BIBLIOTECARIO	0.00		0.00	0.00		0.00	0.00	0.00		0.00		0.00		0.00
01 01 01 1 5 4 35	BONO DIA DEL PADRE	0.00		0.00	0.00		0.00	0.00	0.00		0.00		0.00		0.00
01 01 01 1 5 4 36	BONO ECONÓMICO PARA LA FERIA	0.00		0.00	0.00		0.00	0.00	0.00		0.00		0.00		0.00
01 01 01 1 5 4 39	BONO EXTRAORDINARIO ANUAL	0.00		0.00	0.00		0.00	0.00	0.00		0.00		0.00		0.00
01 01 01 1 5 4 40	BONO PARA CAPACITACIÓN	0.00		0.00	0.00		0.00	0.00	0.00		0.00		0.00		0.00
01 01 01 1 5 4 41	BONO PERSONAL DE CAMPO	0.00		0.00	0.00		0.00	0.00	0.00		0.00		0.00		0.00
01 01 01 1 5 4 42	BONO PRODUCTIVIDAD	387,087.30		-387,087.30	0.00		0.00	0.00	0.00		0.00		0.00		0.00
01 01 01 1 5 4 44	BONO SINDICAL	0.00		0.00	0.00		0.00	0.00	0.00		0.00		0.00		0.00
01 01 01 1 5 4 45	BONO NAVIDEÑO	0.00		0.00	0.00		0.00	0.00	0.00		0.00		0.00		0.00
01 01 01 1 5 4 46	CANASTA BÁSICA	140,231.70		-26,791.10	113,440.60		113,440.60	0.00	113,440.60		113,440.60		113,440.60		0.00
01 01 01 1 5 4 54	GUARDERIA	914.74		457.38	1,372.12		1,372.12	0.00	1,372.12		1,372.12		1,372.12		0.00
01 01 01 1 5 4 58	BONO DE NIVELACION FAMILIAR	26,015.58		-3,854.16	22,161.42		22,161.42	0.00	22,161.42		22,161.42		22,161.42		0.00
01 01 01 1 7 0 0	PAGO DE ESTIMULOS A SERVIDORES PUBLICOS	169,768.88		0.00	169,768.88		169,768.88	0.00	169,768.88		169,768.88		169,768.88		0.00
01 01 01 1 7 1 0	ESTÍMULOS	169,768.88		0.00	169,768.88		169,768.88	0.00	169,768.88		169,768.88		169,768.88		0.00
01 01 01 1 7 1 2	GASTOS DE REPRESENTACIÓN	169,768.88		0.00	169,768.88		169,768.88	0.00	169,768.88		169,768.88		169,768.88		0.00
01 01 01 2 0 0 0	MATERIALES Y SUMINISTROS	278,120.36		-86,223.07	191,897.29		191,897.29	0.00	191,897.29		191,897.29		187,954.36		0.00
01 01 01 2 1 0 0	MATERIALES DE ADMINISTRACION, EMISION DE DOCUMENTOS Y ARTICULOS OFICIALES	44,620.87		-17,760.86	26,860.01		26,860.01	0.00	26,860.01		26,860.01		27,181.07		0.00
01 01 01 2 1 1 0	MATERIALES, ÚTILES Y EQUIPOS MENORES DE OFICINA	44,620.87		-17,760.86	26,860.01		26,860.01	0.00	26,860.01		26,860.01		27,181.07		0.00
01 01 01 2 1 1 1	MATERIAL Y ÚTILES DE OFICINA	25,274.33		-14,994.78	10,279.55		10,279.55	0.00	10,279.55		10,279.55		10,279.55		0.00
01 01 01 2 1 1 2	MATERIAL DE LIMPIEZA	5,208.33		4,263.43	9,471.76		9,471.76	0.00	9,471.76		9,471.76		14,443.52		0.00
01 01 01 2 1 1 3	MATERIAL DE IMPRESIÓN Y REPRODUCCIÓN	2,500.00		-2,086.50	413.50		413.50	0.00	413.50		413.50		2,458.00		0.00
01 01 01 2 1 1 4	MATERIAL Y ÚTILES DE IMPRESIÓN	11,638.21		-4,943.01	6,695.20		6,695.20	0.00	6,695.20		6,695.20		0.00		0.00
01 01 01 2 4 0 0	MATERIALES Y ARTICULOS DE CONSTRUCCION Y DE REPARACION	4,464.48		-183.27	4,281.21		4,281.21	0.00	4,281.21		4,281.21		4,281.21		0.00
01 01 01 2 4 6 0	MATERIAL ELÉCTRICO Y ELECTRÓNICO	4,464.48		-183.27	4,281.21		4,281.21	0.00	4,281.21		4,281.21		4,281.21		0.00




MUNICIPIO DE COQUIMATLAN, COL.
Sistema Integral de Contabilidad Gubernamental
ESTADO ANALITICO DEL EJERCICIO DEL PRESUPUESTO DE EGRESOS

DEL 1 DE FEBRERO AL 28 DE FEBRERO DE 2023

Análisis por: Fuente de Financiamiento -- Objeto del Gasto

Clave Presupuestaria	Descripción	Apr	Feb-Feb	AyR	Feb-Feb	PrM	Feb-Feb	DpC	Feb-Feb	Dev	Feb-Feb	Pag	Feb-Feb	SEJe	Feb-Feb
FF-OF-RF-Cap-Con-PGen-PEsp															
01 01 01 2 4 6 1	MATERIAL ELÉCTRICO Y ELECTRÓNICO PARA OFICINAS ADMINISTRATIVAS	1,547.82		-1,378.67	169.15		169.15	0.00		169.15		169.15		0.00	0.00
01 01 01 2 4 6 2	MATERIAL ELÉCTRICO PARA EL SISTEMA DE ALUMBRADO PÚBLICO	2,916.66		1,195.40	4,112.06		4,112.06	0.00		4,112.06		4,112.06		0.00	0.00
01 01 01 2 4 9 0	OTROS MATERIALES Y ARTÍCULOS DE CONSTRUCCIÓN Y REPARACIÓN	0.00		0.00	0.00		0.00	0.00		0.00		0.00		0.00	0.00
01 01 01 2 4 9 1	OTROS MATERIALES Y ARTÍCULOS DE CONSTRUCCIÓN Y REPARACIÓN	0.00		0.00	0.00		0.00	0.00		0.00		0.00		0.00	0.00
01 01 01 2 5 0 0	PRODUCTOS QUÍMICOS, FARMACEUTICOS Y DE LABORATORIO	2,625.00		-2,625.00	0.00		0.00	0.00		0.00		6,092.76		0.00	0.00
01 01 01 2 5 2 0	FERTILIZANTES, PESTICIDAS Y OTROS AGROQUÍMICOS	0.00		0.00	0.00		0.00	0.00		0.00		0.00		0.00	0.00
01 01 01 2 5 2 1	HIERBICIDAS Y PLAGUICIDAS.	0.00		0.00	0.00		0.00	0.00		0.00		0.00		0.00	0.00
01 01 01 2 5 3 0	MEDICINAS Y PRODUCTOS FARMACÉUTICOS	2,625.00		-2,625.00	0.00		0.00	0.00		0.00		6,092.76		0.00	0.00
01 01 01 2 5 3 1	MEDICINAS Y PRODUCTOS FARMACÉUTICOS DE APLICACIÓN HUMANA Y ANIMAL.	2,625.00		-2,625.00	0.00		0.00	0.00		0.00		6,092.76		0.00	0.00
01 01 01 2 6 0 0	COMBUSTIBLES, LUBRICANTES Y ADITIVOS	219,000.00		-65,744.28	153,255.72		153,255.72	0.00		153,255.72		142,898.97		0.00	0.00
01 01 01 2 6 1 0	COMBUSTIBLES, LUBRICANTES Y ADITIVOS	219,000.00		-65,744.28	153,255.72		153,255.72	0.00		153,255.72		142,898.97		0.00	0.00
01 01 01 2 6 1 1	GASOLINA	219,000.00		-65,744.28	153,255.72		153,255.72	0.00		153,255.72		142,898.97		0.00	0.00
01 01 01 2 7 0 0	VESTUARIO, BLANCOS, PRENDAS DE PROTECCIÓN Y ARTÍCULOS DEPORTIVOS	3,940.01		-2,565.44	1,374.57		1,374.57	0.00		1,374.57		1,374.57		0.00	0.00
01 01 01 2 7 1 0	VESTUARIO Y UNIFORMES	0.00		0.00	0.00		0.00	0.00		0.00		0.00		0.00	0.00
01 01 01 2 7 1 1	UNIFORMES	0.00		0.00	0.00		0.00	0.00		0.00		0.00		0.00	0.00
01 01 01 2 7 2 0	PRENDAS DE SEGURIDAD Y PROTECCIÓN PERSONAL	750.01		624.56	1,374.57		1,374.57	0.00		1,374.57		1,374.57		0.00	0.00
01 01 01 2 7 2 1	ROPA Y EQUIPO DE SEGURIDAD	750.01		624.56	1,374.57		1,374.57	0.00		1,374.57		1,374.57		0.00	0.00
01 01 01 2 7 3 0	ARTÍCULOS DEPORTIVOS	3,190.00		-3,190.00	0.00		0.00	0.00		0.00		0.00		0.00	0.00
01 01 01 2 7 3 1	BALONES, REDES, TROFEOS, RAQUETAS Y GUANTES	0.00		0.00	0.00		0.00	0.00		0.00		0.00		0.00	0.00
01 01 01 2 7 3 2	OTROS ARTÍCULOS DEPORTIVOS	3,190.00		-3,190.00	0.00		0.00	0.00		0.00		0.00		0.00	0.00
01 01 01 2 8 0 0	MATERIALES Y SUMINISTROS PARA SEGURIDAD	600.00		5,200.00	5,800.00		5,800.00	0.00		5,800.00		5,800.00		0.00	0.00
01 01 01 2 8 2 0	MATERIALES DE SEGURIDAD PÚBLICA	600.00		5,200.00	5,800.00		5,800.00	0.00		5,800.00		5,800.00		0.00	0.00
01 01 01 2 8 2 1	MUNICIONES, ESPOLETAS, CARGAS, GRANADAS, CARTUCHOS Y BALAS.	600.00		5,200.00	5,800.00		5,800.00	0.00		5,800.00		5,800.00		0.00	0.00
01 01 01 2 9 0 0	HERRAMIENTAS, REFACCIONES Y ACCESORIOS MENORES	2,870.00		-2,544.22	325.78		325.78	0.00		325.78		325.78		0.00	0.00
01 01 01 2 9 4 0	REFACCIONES Y ACCESORIOS MENORES DE EQUIPO DE CÓMPUTO Y TECNOLOGÍAS DE LA INFORMACIÓN	1,000.00		-929.53	70.47		70.47	0.00		70.47		70.47		0.00	0.00




MUNICIPIO DE COQUIMATLAN, COL.
Sistema Integral de Contabilidad Gubernamental
ESTADO ANALITICO DEL EJERCICIO DEL PRESUPUESTO DE EGRESOS

DEL 1 DE FEBRERO AL 28 DE FEBRERO DE 2023

Análisis por: Fuente de Financiamiento -- Objeto del Gasto

Clave Presupuestaria	Descripción	Apr	Feb-Feb	Ayr	Feb-Feb	PriM	Feb-Feb	DpC	Feb-Feb	Dev	Feb-Feb	Pag	Feb-Feb	SEje	Feb-Feb
FF-OF-RF-Cap-Cont-PGen-PEsp															
01 01 01 2 9 4 1	REFACCIONES Y ACCESORIOS MENORES PARA EQUIPOS DE COMPUTO		1,000.00	-929.53	70.47		70.47	0.00	70.47		70.47		70.47		0.00
01 01 01 2 9 6 0	REFACCIONES Y ACCESORIOS MENORES DE EQUIPO DE TRANSPORTE		1,870.00	-1,614.69	255.31		255.31	0.00	255.31		255.31		255.31		0.00
01 01 01 2 9 6 1	REFACCIONES Y ACCESORIOS MENORES DE EQUIPO DE TRANSPORTE		1,870.00	-1,614.69	255.31		255.31	0.00	255.31		255.31		255.31		0.00
01 01 01 3 0 0 0	SERVICIOS GENERALES		531,524.38	61,069.53	592,593.91		592,593.91	2.32	592,593.91		592,593.91		602,243.99		2.32
01 01 01 3 1 0 0	SERVICIOS BÁSICOS		253,337.02	-121,796.02	131,541.00		131,541.00	0.00	131,541.00		131,541.00		83,942.00		0.00
01 01 01 3 1 1 0	ENERGÍA ELÉCTRICA		242,037.02	-119,878.02	122,159.00		122,159.00	0.00	122,159.00		122,159.00		74,560.00		0.00
01 01 01 3 1 1 1	ENERGÍA ELÉCTRICA DE OFICINAS ADMINISTRATIVAS		54,916.66	67,242.34	122,159.00		122,159.00	0.00	122,159.00		122,159.00		74,560.00		0.00
01 01 01 3 1 1 2	ENERGÍA ELÉCTRICA DE ALUMBRADO PÚBLICO		187,120.36	-187,120.36	0.00		0.00	0.00	0.00		0.00		0.00		0.00
01 01 01 3 1 4 0	TELEFONÍA TRADICIONAL		11,300.00	-1,918.00	9,382.00		9,382.00	0.00	9,382.00		9,382.00		9,382.00		0.00
01 01 01 3 1 4 1	SERVICIO TELEFÓNICO CONVENCIONAL		11,300.00	-1,918.00	9,382.00		9,382.00	0.00	9,382.00		9,382.00		9,382.00		0.00
01 01 01 3 2 0 0	SERVICIOS DE ARRENDAMIENTO		12,861.80	-1,011.60	11,850.20		11,850.20	0.00	11,850.20		11,850.20		10,243.60		0.00
01 01 01 3 2 2 0	ARRENDAMIENTO DE EDIFICIOS		11,000.00	-1,000.00	10,000.00		10,000.00	0.00	10,000.00		10,000.00		10,000.00		0.00
01 01 01 3 2 2 3	ARRENDAMIENTO DE EDIFICIOS PARA OFICINAS		11,000.00	-1,000.00	10,000.00		10,000.00	0.00	10,000.00		10,000.00		10,000.00		0.00
01 01 01 3 2 9 0	OTROS ARRENDAMIENTOS		1,861.80	-11.60	1,850.20		1,850.20	0.00	1,850.20		1,850.20		243.60		0.00
01 01 01 3 2 9 1	ARRENDAMIENTO DE MUEBLES PARA EVENTOS INCLUYE MANTELERA, LONAS Y CARPAS.		1,861.80	-11.60	1,850.20		1,850.20	0.00	1,850.20		1,850.20		243.60		0.00
01 01 01 3 3 0 0	SERVICIOS PROFESIONALES, CIENTÍFICOS, TÉCNICOS Y OTROS SERVICIOS		3,541.66	-284.82	3,256.84		3,256.84	0.00	3,256.84		3,256.84		3,256.84		0.00
01 01 01 3 3 1 0	SERVICIOS LEGALES, DE CONTABILIDAD, AUDITORÍA Y RELACIONADOS		3,541.66	-284.82	3,256.84		3,256.84	0.00	3,256.84		3,256.84		3,256.84		0.00
01 01 01 3 3 1 2	ASESORIA DE CONTABILIDAD, AUDITORIA Y ASESORIA CONTABLE Y FISCAL.		3,541.66	-284.82	3,256.84		3,256.84	0.00	3,256.84		3,256.84		3,256.84		0.00
01 01 01 3 4 0 0	SERVICIOS FINANCIEROS, BANCARIOS Y COMERCIALES		3,200.00	1,904.00	5,104.00		5,104.00	2.32	5,101.68		5,101.68		5,101.68		2.32
01 01 01 3 4 1 0	SERVICIOS FINANCIEROS Y BANCARIOS		3,200.00	1,904.00	5,104.00		5,104.00	2.32	5,101.68		5,101.68		5,101.68		2.32
01 01 01 3 4 1 1	COMISIONES BANCARIAS		3,200.00	1,904.00	5,104.00		5,104.00	2.32	5,101.68		5,101.68		5,101.68		2.32
01 01 01 3 4 5 0	SEGURO DE BIENES PATRIMONIALES		0.00	0.00	0.00		0.00	0.00	0.00		0.00		0.00		0.00
01 01 01 3 4 5 1	PRIMAS DE SEGUROS CONTRA ROBOS, INCENDIOS Y DEMAS RIESGOS Y CONTINGENCIAS.		0.00	0.00	0.00		0.00	0.00	0.00		0.00		0.00		0.00
01 01 01 3 5 0 0	SERVICIOS DE INSTALACION, REPARACION, MANTENIMIENTO Y CONSERVACION		211,059.98	167,364.40	378,424.38		378,424.38	0.00	378,424.38		378,424.38		381,407.38		0.00
01 01 01 3 5 1 0	CONSERVACIÓN Y MANTENIMIENTO MENOR DE INMUEBLES		120,816.66	4,508.40	125,325.06		125,325.06	0.00	125,325.06		125,325.06		119,888.06		0.00
01 01 01 3 5 1 1	CONSERVACIÓN Y MANTENIMIENTO MENOR DE		9,941.66	558.10	10,499.76		10,499.76	0.00	10,499.76		10,499.76		10,499.76		0.00




MUNICIPIO DE COQUIMATLAN, COL.
Sistema Integral de Contabilidad Gubernamental
ESTADO ANALITICO DEL EJERCICIO DEL PRESUPUESTO DE EGRESOS

DEL 1 DE FEBRERO AL 28 DE FEBRERO DE 2023

Análisis por: Fuente de Financiamiento -- Objeto del Gasto

Clave Presupuestaria	Descripción	Apr	Feb-Feb	AyR	Feb-Feb	PrM	Feb-Feb	DpC	Feb-Feb	Dev	Feb-Feb	Pag	Feb-Feb	SEje	Feb-Feb
FF-OF-RF-Cap-Com-PGen-PEsp															
01 01 01 3 5 1 3	EDIFICIOS														
	CONSERVACIÓN Y MANTENIMIENTO MENOR DE AREAS VERDES		110,875.00	3,950.30	114,825.30	0.00	114,825.30	0.00	114,825.30	114,825.30	109,388.30	0.00	0.00		
01 01 01 3 5 2 0	INSTALACIÓN, REPARACIÓN Y MANTENIMIENTO DE MOBILIARIO Y EQUIPO DE ADMINISTRACIÓN, EDUCACIONAL Y RECREATIVO		0.00	0.00	0.00	0.00	0.00	0.00	0.00	0.00	0.00	0.00	0.00		
01 01 01 3 5 2 1	MANTENIMIENTO DE MOBILIARIO Y EQUIPO DE ADMINISTRACIÓN INCLUYE SEGURO		0.00	0.00	0.00	0.00	0.00	0.00	0.00	0.00	0.00	0.00	0.00		
01 01 01 3 5 7 0	INSTALACIÓN, REPARACIÓN Y MANTENIMIENTO DE MAQUINARIA, OTROS EQUIPOS Y HERRAMIENTA		90,243.32	162,856.00	253,099.32	0.00	253,099.32	0.00	253,099.32	253,099.32	261,519.32	0.00	0.00		
01 01 01 3 5 7 1	REPARACIÓN Y MANTENIMIENTO DE MAQUINARIA		8,816.66	-866.66	7,950.00	0.00	7,950.00	0.00	7,950.00	7,950.00	7,950.00	0.00	0.00		
01 01 01 3 5 7 2	REPARACIÓN Y MANTENIMIENTO DE VEHÍCULOS		81,426.66	163,722.66	245,149.32	0.00	245,149.32	0.00	245,149.32	245,149.32	253,569.32	0.00	0.00		
01 01 01 3 7 0 0	SERVICIOS DE TRASLADO Y VIATICOS		0.00	0.00	0.00	0.00	0.00	0.00	0.00	0.00	0.00	0.00	0.00		
01 01 01 3 7 8 0	SERVICIOS INTEGRALES DE TRASLADO Y VIATICOS		0.00	0.00	0.00	0.00	0.00	0.00	0.00	0.00	0.00	0.00	0.00		
01 01 01 3 7 8 1	OTROS SERVICIOS INTEGRALES DE TRASLADO Y VIATICOS		0.00	0.00	0.00	0.00	0.00	0.00	0.00	0.00	0.00	0.00	0.00		
01 01 01 3 8 0 0	SERVICIOS OFICIALES		32,053.33	21,699.22	53,752.55	0.00	53,752.55	0.00	53,752.55	53,752.55	109,627.55	0.00	0.00		
01 01 01 3 8 2 0	GASTOS DE ORDEN SOCIAL Y CULTURAL		32,053.33	21,699.22	53,752.55	0.00	53,752.55	0.00	53,752.55	53,752.55	109,627.55	0.00	0.00		
01 01 01 3 8 2 2	GASTOS POR CELEBRACIÓN DE ACTOS DE ORDEN SOCIAL		32,053.33	21,699.22	53,752.55	0.00	53,752.55	0.00	53,752.55	53,752.55	109,627.55	0.00	0.00		
01 01 01 3 8 4 0	EXPOSICIONES		0.00	0.00	0.00	0.00	0.00	0.00	0.00	0.00	0.00	0.00	0.00		
01 01 01 3 8 4 1	INSTALACIÓN Y SOSTENIMIENTO DE EXPOSICIONES		0.00	0.00	0.00	0.00	0.00	0.00	0.00	0.00	0.00	0.00	0.00		
01 01 01 3 9 0 0	OTROS SERVICIOS GENERALES		15,470.59	-6,805.65	8,664.94	0.00	8,664.94	0.00	8,664.94	8,664.94	8,664.94	0.00	0.00		
01 01 01 3 9 9 0	OTROS SERVICIOS GENERALES		15,470.59	-6,805.65	8,664.94	0.00	8,664.94	0.00	8,664.94	8,664.94	8,664.94	0.00	0.00		
01 01 01 3 9 9 1	OTROS SERVICIOS GENERALES		15,470.59	-6,805.65	8,664.94	0.00	8,664.94	0.00	8,664.94	8,664.94	8,664.94	0.00	0.00		
01 01 01 4 0 0 0	TRANSFERENCIAS, ASIGNACIONES, SUBSIDIOS Y OTRAS AYUDAS		1,489,004.58	-193,771.20	1,295,233.38	0.00	1,295,233.38	0.00	1,295,233.38	1,295,233.38	1,021,497.35	0.00	0.00		
01 01 01 4 2 0 0	TRANSFERENCIAS AL RESTO DEL SECTOR PUBLICO		676,551.63	-25,813.31	650,738.32	0.00	650,738.32	0.00	650,738.32	650,738.32	377,002.29	0.00	0.00		
01 01 01 4 2 4 0	TRANSFERENCIAS OTORGADAS A ENTIDADES FEDERATIVAS Y MUNICIPIOS		676,551.63	-25,813.31	650,738.32	0.00	650,738.32	0.00	650,738.32	650,738.32	377,002.29	0.00	0.00		
01 01 01 4 4 0 0	AYUDAS SOCIALES		34,266.66	-12,166.66	22,100.00	0.00	22,100.00	0.00	22,100.00	22,100.00	22,100.00	0.00	0.00		
01 01 01 4 4 1 0	AYUDAS SOCIALES A PERSONAS		16,666.66	-12,166.66	4,500.00	0.00	4,500.00	0.00	4,500.00	4,500.00	4,500.00	0.00	0.00		
01 01 01 4 4 7 0	AYUDAS SOCIALES A ENTIDADES DE INTERÉS PÚBLICO		17,600.00	0.00	17,600.00	0.00	17,600.00	0.00	17,600.00	17,600.00	17,600.00	0.00	0.00		




MUNICIPIO DE COQUIMATLAN, COL.
Sistema Integral de Contabilidad Gubernamental
ESTADO ANALITICO DEL EJERCICIO DEL PRESUPUESTO DE EGRESOS

DEL 1 DE FEBRERO AL 28 DE FEBRERO DE 2023

Análisis por: Fuente de Financiamiento -- Objeto del Gasto

Clave Presupuestaria	Descripción	Apr	Feb-Feb	AyR	Feb-Feb	PriM	Feb-Feb	DpC	Feb-	Dev	Feb-Feb	Pag	Feb-Feb	SEje	Feb-
FF-OF-RF-Cap-Cont-PGen-PEsp								Feb-						Feb-	
01 01 01 4 5 0 0	PENSIONES Y JUBILACIONES	778,186.29	-155,791.23	622,395.06	0.00	622,395.06	622,395.06	0.00	622,395.06	622,395.06	622,395.06	622,395.06	622,395.06	0.00	0.00
01 01 01 4 5 2 0	JUBILACIONES	778,186.29	-155,791.23	622,395.06	0.00	622,395.06	622,395.06	0.00	622,395.06	622,395.06	622,395.06	622,395.06	622,395.06	0.00	0.00
01 01 01 5 0 0 0	BIENES MUEBLES, INMUEBLES E INTANGIBLES	4,333.33	-4,333.33	0.00	0.00	0.00	0.00	0.00	0.00	0.00	0.00	0.00	0.00	0.00	0.00
01 01 01 5 1 0 0	MOBILIARIO Y EQUIPO DE ADMINISTRACION	4,333.33	-4,333.33	0.00	0.00	0.00	0.00	0.00	0.00	0.00	0.00	0.00	0.00	0.00	0.00
01 01 01 5 1 9 0	OTROS MOBILIARIOS Y EQUIPOS DE ADMINISTRACIÓN	4,333.33	-4,333.33	0.00	0.00	0.00	0.00	0.00	0.00	0.00	0.00	0.00	0.00	0.00	0.00
01 01 01 9 0 0 0	DEUDA PUBLICA	171,686.25	25,441.84	197,128.09	67,264.80	197,128.09	67,264.80	0.00	129,863.29	129,863.29	129,863.29	129,863.29	67,264.80	0.00	0.00
01 01 01 9 1 0 0	AMORTIZACION DE LA DEUDA PUBLICA	62,464.88	6,023.44	68,488.32	0.00	68,488.32	0.00	0.00	68,488.32	68,488.32	68,488.32	68,488.32	0.00	0.00	0.00
01 01 01 9 1 1 0	AMORTIZACION DE LA DEUDA INTERNA CON INSTITUCIONES DE CRÉDITO	62,464.88	6,023.44	68,488.32	0.00	68,488.32	0.00	0.00	68,488.32	68,488.32	68,488.32	68,488.32	0.00	0.00	0.00
01 01 01 9 1 1 3	PRESTAMO BANOBRAS CREDITO NO. 7178	43,888.43	4,233.90	48,122.33	0.00	48,122.33	0.00	0.00	48,122.33	48,122.33	48,122.33	48,122.33	0.00	0.00	0.00
01 01 01 9 1 1 4	PRESTAMO BANOBRAS CREDITO NO. 7211	18,576.45	1,789.54	20,365.99	0.00	20,365.99	0.00	0.00	20,365.99	20,365.99	20,365.99	20,365.99	0.00	0.00	0.00
01 01 01 9 2 0 0	INTERESES DE LA DEUDA PUBLICA	41,956.57	19,418.40	61,374.97	0.00	61,374.97	0.00	0.00	61,374.97	61,374.97	61,374.97	61,374.97	0.00	0.00	0.00
01 01 01 9 2 1 0	INTERESES DE LA DEUDA INTERNA CON INSTITUCIONES DE CRÉDITO	41,956.57	19,418.40	61,374.97	0.00	61,374.97	0.00	0.00	61,374.97	61,374.97	61,374.97	61,374.97	0.00	0.00	0.00
01 01 01 9 4 0 0	GASTOS DE LA DEUDA PUBLICA	67,264.80	0.00	67,264.80	67,264.80	67,264.80	67,264.80	0.00	0.00	0.00	0.00	0.00	67,264.80	0.00	0.00
01 01 01 9 4 2 0	GASTOS DE LA DEUDA PÚBLICA EXTERNA	67,264.80	0.00	67,264.80	67,264.80	67,264.80	67,264.80	0.00	0.00	0.00	0.00	0.00	67,264.80	0.00	0.00
02	ETIQUETADO	1,367,542.51	-168,010.54	1,199,531.97	0.00	1,199,531.97	0.00	0.00	1,199,531.97	1,199,531.97	1,200,667.63	1,200,667.63	0.00	0.00	0.00
02 05	RECURSOS FEDERALES	1,367,542.51	-168,010.54	1,199,531.97	0.00	1,199,531.97	0.00	0.00	1,199,531.97	1,199,531.97	1,200,667.63	1,200,667.63	0.00	0.00	0.00
02 05 01	FONDO DE INFRAESTRUCTURA SOCIAL MUNICIPAL	0.00	0.00	0.00	0.00	0.00	0.00	0.00	0.00	0.00	0.00	0.00	0.00	0.00	0.00
02 05 01 6 0 0 0	INVERSION PUBLICA	0.00	0.00	0.00	0.00	0.00	0.00	0.00	0.00	0.00	0.00	0.00	0.00	0.00	0.00
02 05 01 6 2 0 0	OBRA PUBLICA EN BIENES PROPIOS	0.00	0.00	0.00	0.00	0.00	0.00	0.00	0.00	0.00	0.00	0.00	0.00	0.00	0.00
02 05 01 6 2 4 0	DIVISION DE TERRENOS Y CONSTRUCCIÓN DE OBRAS DE URBANIZACION	0.00	0.00	0.00	0.00	0.00	0.00	0.00	0.00	0.00	0.00	0.00	0.00	0.00	0.00
02 05 01 6 2 4 7	CONSTRUCCIÓN DE OTRAS OBRAS DE URBANIZACIÓN	0.00	0.00	0.00	0.00	0.00	0.00	0.00	0.00	0.00	0.00	0.00	0.00	0.00	0.00
02 05 02	FONDO DE FORTALECIMIENTO SOCIAL MUNICIPAL	1,367,542.51	-168,010.54	1,199,531.97	0.00	1,199,531.97	0.00	0.00	1,199,531.97	1,199,531.97	1,200,667.63	1,200,667.63	0.00	0.00	0.00
02 05 02 1 0 0 0	SERVICIOS PERSONALES	884,111.19	-121,583.51	762,527.68	0.00	762,527.68	0.00	0.00	762,527.68	762,527.68	762,527.68	762,527.68	0.00	0.00	0.00
02 05 02 1 1 0 0	REMUNERACIONES AL PERSONAL DE CARACTER PERMANENTE	641,385.66	-16,395.42	624,990.24	0.00	624,990.24	0.00	0.00	624,990.24	624,990.24	624,990.24	624,990.24	0.00	0.00	0.00
02 05 02 1 1 3 0	SUELDOS BASE AL PERSONAL PERMANENTE	641,385.66	-16,395.42	624,990.24	0.00	624,990.24	0.00	0.00	624,990.24	624,990.24	624,990.24	624,990.24	0.00	0.00	0.00
02 05 02 1 1 3 1	SUELDO	620,732.70	-18,832.71	601,899.99	0.00	601,899.99	0.00	0.00	601,899.99	601,899.99	601,899.99	601,899.99	0.00	0.00	0.00
02 05 02 1 1 3 3	QUINQUENIOS	20,652.96	2,437.29	23,090.25	0.00	23,090.25	0.00	0.00	23,090.25	23,090.25	23,090.25	23,090.25	0.00	0.00	0.00
02 05 02 1 3 0 0	REMUNERACIONES ADICIONALES Y ESPECIALES	91,744.58	-8,622.30	83,122.28	0.00	83,122.28	0.00	0.00	83,122.28	83,122.28	83,122.28	83,122.28	0.00	0.00	0.00
02 05 02 1 3 2 0	PRIMAS DE VACACIONES, DOMINICAL Y GRATIFICACIÓN DE FIN DE AÑO	0.00	11,311.06	11,311.06	0.00	11,311.06	0.00	0.00	11,311.06	11,311.06	11,311.06	11,311.06	0.00	0.00	0.00




MUNICIPIO DE COQUIMATLAN, COL.
Sistema Integral de Contabilidad Gubernamental
ESTADO ANALITICO DEL EJERCICIO DEL PRESUPUESTO DE EGRESOS

DEL 1 DE FEBRERO AL 28 DE FEBRERO DE 2023

Análisis por: Fuente de Financiamiento -- Objeto del Gasto

Clave Presupuestaria	Description	Apr	Feb-Feb	AyR	Feb-Feb	PtM	Feb-Feb	DpC	Feb-Feb	Dev	Feb-Feb	Pag	Feb-Feb	SEJE	Feb-Feb
FF-OF-RF-Cap-Con-PGen-PEsp															
02 05 02 1 3 2 1	PRIMA VACACIONAL		0.00	10,000.00	10,000.00		10,000.00	0.00	10,000.00		10,000.00	10,000.00	10,000.00	0.00	0.00
02 05 02 1 3 2 5	AGUINALDO		0.00	1,311.06	1,311.06		1,311.06	0.00	1,311.06		1,311.06	1,311.06	1,311.06	0.00	0.00
02 05 02 1 3 2 6	CANASTA NAVIDEÑA		0.00	0.00	0.00		0.00	0.00	0.00		0.00	0.00	0.00	0.00	0.00
02 05 02 1 3 2 7	CUESTA ENERO		0.00	0.00	0.00		0.00	0.00	0.00		0.00	0.00	0.00	0.00	0.00
02 05 02 1 3 2 9	AYUDA FIN DE AÑO		0.00	0.00	0.00		0.00	0.00	0.00		0.00	0.00	0.00	0.00	0.00
02 05 02 1 3 2 10	BONO DIA DEL POLICIA		0.00	0.00	0.00		0.00	0.00	0.00		0.00	0.00	0.00	0.00	0.00
02 05 02 1 3 4 0	COMPENSACIONES		91,744.58	-19,933.36	71,811.22		71,811.22	0.00	71,811.22		71,811.22	71,811.22	71,811.22	0.00	0.00
02 05 02 1 3 4 1	COMPENSACIONES		91,744.58	-19,933.36	71,811.22		71,811.22	0.00	71,811.22		71,811.22	71,811.22	71,811.22	0.00	0.00
02 05 02 1 4 0 0	SEGURIDAD SOCIAL		73,331.95	-73,331.95	0.00		0.00	0.00	0.00		0.00	0.00	0.00	0.00	0.00
02 05 02 1 4 1 0	APORTACIONES DE SEGURIDAD SOCIAL		73,331.95	-73,331.95	0.00		0.00	0.00	0.00		0.00	0.00	0.00	0.00	0.00
02 05 02 1 4 1 1	CUOTAS AL IMSS		73,331.95	-73,331.95	0.00		0.00	0.00	0.00		0.00	0.00	0.00	0.00	0.00
02 05 02 1 5 0 0	OTRAS PRESTACIONES SOCIALES Y ECONOMICAS		77,649.00	-23,233.84	54,415.16		54,415.16	0.00	54,415.16		54,415.16	54,415.16	54,415.16	0.00	0.00
02 05 02 1 5 4 0	PRESTACIONES CONTRACTUALES		77,649.00	-23,233.84	54,415.16		54,415.16	0.00	54,415.16		54,415.16	54,415.16	54,415.16	0.00	0.00
02 05 02 1 5 4 32	BONO DIA DE LA MADRE		0.00	0.00	0.00		0.00	0.00	0.00		0.00	0.00	0.00	0.00	0.00
02 05 02 1 5 4 35	BONO DIA DEL PADRE		0.00	0.00	0.00		0.00	0.00	0.00		0.00	0.00	0.00	0.00	0.00
02 05 02 1 5 4 46	CANASTA BÁSICA		77,649.00	-23,233.84	54,415.16		54,415.16	0.00	54,415.16		54,415.16	54,415.16	54,415.16	0.00	0.00
02 05 02 2 0 0 0	MATERIALES Y SUMINISTROS		164,968.36	-38,003.13	126,965.23		126,965.23	0.00	126,965.23		126,965.23	123,720.89	123,720.89	0.00	0.00
02 05 02 2 1 0 0	MATERIALES DE ADMINISTRACION, EMISION DE DOCUMENTOS Y ARTICULOS OFICIALES		4,700.00	-2,198.00	2,502.00		2,502.00	0.00	2,502.00		2,502.00	1,370.00	1,370.00	0.00	0.00
02 05 02 2 1 1 0	MATERIALES, ÚTILES Y EQUIPOS MENORES DE OFICINA		4,700.00	-2,198.00	2,502.00		2,502.00	0.00	2,502.00		2,502.00	1,370.00	1,370.00	0.00	0.00
02 05 02 2 1 1 1	MATERIAL Y ÚTILES DE OFICINA		4,700.00	-2,198.00	2,502.00		2,502.00	0.00	2,502.00		2,502.00	1,370.00	1,370.00	0.00	0.00
02 05 02 2 6 0 0	COMBUSTIBLES, LUBRICANTES Y ADITIVOS		148,000.00	-24,009.43	123,990.57		123,990.57	0.00	123,990.57		123,990.57	121,878.23	121,878.23	0.00	0.00
02 05 02 2 6 1 0	COMBUSTIBLES, LUBRICANTES Y ADITIVOS		148,000.00	-24,009.43	123,990.57		123,990.57	0.00	123,990.57		123,990.57	121,878.23	121,878.23	0.00	0.00
02 05 02 2 6 1 1	GASOLINA		148,000.00	-24,009.43	123,990.57		123,990.57	0.00	123,990.57		123,990.57	121,878.23	121,878.23	0.00	0.00
02 05 02 2 7 0 0	VESTUARIO, BLANCOS, PRENDAS DE PROTECCION Y ARTICULOS DEPORTIVOS		0.00	0.00	0.00		0.00	0.00	0.00		0.00	0.00	0.00	0.00	0.00
02 05 02 2 7 1 0	VESTUARIO Y UNIFORMES		0.00	0.00	0.00		0.00	0.00	0.00		0.00	0.00	0.00	0.00	0.00
02 05 02 2 7 1 1	UNIFORMES		0.00	0.00	0.00		0.00	0.00	0.00		0.00	0.00	0.00	0.00	0.00
02 05 02 2 8 0 0	MATERIALES Y SUMINISTROS PARA SEGURIDAD		12,268.36	-11,795.70	472.66		472.66	0.00	472.66		472.66	472.66	472.66	0.00	0.00
02 05 02 2 8 2 0	MATERIALES DE SEGURIDAD PÚBLICA		12,268.36	-11,795.70	472.66		472.66	0.00	472.66		472.66	472.66	472.66	0.00	0.00
02 05 02 2 8 2 2	OTROS MATERIALES DE SEGURIDAD PÚBLICA		12,268.36	-11,795.70	472.66		472.66	0.00	472.66		472.66	472.66	472.66	0.00	0.00
02 05 02 3 0 0 0	SERVICIOS GENERALES		318,462.96	-8,423.90	310,039.06		310,039.06	0.00	310,039.06		310,039.06	314,419.06	314,419.06	0.00	0.00
02 05 02 3 1 0 0	SERVICIOS BÁSICOS		292,546.30	-17,889.20	274,657.10		274,657.10	0.00	274,657.10		274,657.10	274,657.10	274,657.10	0.00	0.00
02 05 02 3 1 1 0	ENERGÍA ELÉCTRICA		196,212.97	48,423.03	244,636.00		244,636.00	0.00	244,636.00		244,636.00	244,636.00	244,636.00	0.00	0.00
02 05 02 3 1 1 2	ENERGÍA ELÉCTRICA DE ALUMBRADO PÚBLICO		196,212.97	48,423.03	244,636.00		244,636.00	0.00	244,636.00		244,636.00	244,636.00	244,636.00	0.00	0.00
02 05 02 3 1 4 0	TELEFONÍA TRADICIONAL		8,000.00	-871.00	7,129.00		7,129.00	0.00	7,129.00		7,129.00	7,129.00	7,129.00	0.00	0.00



MUNICIPIO DE COQUIMATLAN, COL.
Sistema Integral de Contabilidad Gubernamental
ESTADO ANALITICO DEL EJERCICIO DEL PRESUPUESTO DE EGRESOS


DEL 1 DE FEBRERO AL 28 DE FEBRERO DE 2023

Análisis por: Fuente de Financiamiento -- Objeto del Gasto

Clave Presupuestaria	Descripción	Apr	Feb-Feb	AyR	Feb-Feb	PtM	Feb-Feb	DpC	Feb-Feb	Dev	Feb-Feb	Pag	Feb-Feb	SEje	Feb-Feb
FF-OF-RF-Cap-Cont-PGen-PEsp															
02 05 02 3 1 4 1	SERVICIO TELEFÓNICO CONVENCIONAL		8,000.00	-871.00	7,129.00		7,129.00	0.00	7,129.00		7,129.00	7,129.00	7,129.00		0.00
02 05 02 3 1 7 0	SERVICIOS DE ACCESO A INTERNET REDES Y PROCESAMIENTO DE INFORMACIÓN		83,333.33	-60,441.23	22,892.10		22,892.10	0.00	22,892.10		22,892.10	22,892.10	22,892.10		0.00
02 05 02 3 1 7 5	MANEJO Y ADMINISTRACIÓN DE SERVIDORES		83,333.33	-60,441.23	22,892.10		22,892.10	0.00	22,892.10		22,892.10	22,892.10	22,892.10		0.00
02 05 02 3 1 9 0	SERVICIOS INTEGRALES Y OTROS SERVICIOS		5,000.00	-5,000.00	0.00		0.00	0.00	0.00		0.00	0.00	0.00		0.00
02 05 02 3 1 9 3	SERVICIOS DE RADIOCOMUNICACIÓN		5,000.00	-5,000.00	0.00		0.00	0.00	0.00		0.00	0.00	0.00		0.00
02 05 02 3 5 0 0	SERVICIOS DE INSTALACION, REPARACION, MANTENIMIENTO Y CONSERVACION		25,916.66	9,465.30	35,381.96		35,381.96	0.00	35,381.96		35,381.96	39,761.96	39,761.96		0.00
02 05 02 3 5 2 0	INSTALACIÓN, REPARACIÓN Y MANTENIMIENTO DE MOBILIARIO Y EQUIPO DE ADMINISTRACIÓN, EDUCACIONAL Y RECREATIVO		916.66	823.34	1,740.00		1,740.00	0.00	1,740.00		1,740.00	1,740.00	1,740.00		0.00
02 05 02 3 5 2 1	MANTENIMIENTO DE MOBILIARIO Y EQUIPO DE ADMINISTRACIÓN INCLUYE SEGURO		916.66	823.34	1,740.00		1,740.00	0.00	1,740.00		1,740.00	1,740.00	1,740.00		0.00
02 05 02 3 5 7 0	INSTALACIÓN, REPARACIÓN Y MANTENIMIENTO DE MAQUINARIA, OTROS EQUIPOS Y HERRAMIENTA		25,000.00	8,641.96	33,641.96		33,641.96	0.00	33,641.96		33,641.96	38,021.96	38,021.96		0.00
02 05 02 3 5 7 2	REPARACIÓN Y MANTENIMIENTO DE VEHÍCULOS		25,000.00	8,641.96	33,641.96		33,641.96	0.00	33,641.96		33,641.96	38,021.96	38,021.96		0.00
02 05 02 3 8 0 0	SERVICIOS OFICIALES		0.00	0.00	0.00		0.00	0.00	0.00		0.00	0.00	0.00		0.00
02 05 02 3 8 2 0	GASTOS DE ORDEN SOCIAL Y CULTURAL		0.00	0.00	0.00		0.00	0.00	0.00		0.00	0.00	0.00		0.00
02 05 02 3 8 2 3	GASTOS POR CELEBRACIÓN DE ACTOS DE ORDEN CULTURAL		0.00	0.00	0.00		0.00	0.00	0.00		0.00	0.00	0.00		0.00
02 05 02 3 9 0 0	OTROS SERVICIOS GENERALES		0.00	0.00	0.00		0.00	0.00	0.00		0.00	0.00	0.00		0.00
02 05 02 3 9 9 0	OTROS SERVICIOS GENERALES		0.00	0.00	0.00		0.00	0.00	0.00		0.00	0.00	0.00		0.00
02 05 02 3 9 9 1	OTROS SERVICIOS GENERALES		0.00	0.00	0.00		0.00	0.00	0.00		0.00	0.00	0.00		0.00

TOTAL DEL GASTO:

8,359,802.48 -1,161,105.42 7,198,697.06 65,956.06 7,132,741.00 6,715,217.56 65,956.06




MUNICIPIO DE COQUIMATLAN, COL.
Sistema Integral de Contabilidad Gubernamental
ESTADO ANALITICO DEL EJERCICIO DEL PRESUPUESTO DE EGRESOS

DEL 1 DE ENERO AL 28 DE FEBRERO DE 2023

Análisis por: Fuente de Financiamiento -- Objeto del Gasto

Clave Presupuestaria	Descripción	Apr	Ene-Feb	AyR	Ene-Feb	PM	Ene-Feb	DpC	Ene-Feb	Dev	Ene-Feb	Pag	Ene-Feb	SEje	Ene-Feb
FF-OF-RF-Cap-Cont-PGen-PEsp															
01	NO ETIQUETADO		14,134,385.76	-1,245,410.55	12,888,975.21	67,267.12	12,821,708.09	11,635,921.68	67,267.12	12,821,708.09	11,635,921.68	67,267.12	67,267.12	0.00	0.00
01 01	RECURSOS FISCALES		14,134,385.76	-1,245,410.55	12,888,975.21	67,267.12	12,821,708.09	11,635,921.68	67,267.12	12,821,708.09	11,635,921.68	67,267.12	67,267.12	0.00	0.00
01 01 01	RECURSOS PROPIOS		14,134,385.76	-1,245,410.55	12,888,975.21	67,267.12	12,821,708.09	11,635,921.68	67,267.12	12,821,708.09	11,635,921.68	67,267.12	67,267.12	0.00	0.00
01 01 01 1	SERVICIOS PERSONALES		7,927,456.19	-404,132.15	7,523,324.04	0.00	7,523,324.04	6,872,957.92	0.00	7,523,324.04	6,872,957.92	0.00	0.00	0.00	0.00
01 01 01 1 1	REMUNERACIONES AL PERSONAL DE CARACTER PERMANENTE		3,762,747.20	31,790.57	3,794,537.77	0.00	3,794,537.77	3,794,537.77	0.00	3,794,537.77	3,794,537.77	0.00	0.00	0.00	0.00
01 01 01 1 1 2	HABERES		199,233.32	-199,233.32	0.00	0.00	0.00	0.00	0.00	0.00	0.00	0.00	0.00	0.00	0.00
01 01 01 1 1 3	SUELDOS BASE AL PERSONAL PERMANENTE		3,563,513.88	231,023.89	3,794,537.77	0.00	3,794,537.77	3,794,537.77	0.00	3,794,537.77	3,794,537.77	0.00	0.00	0.00	0.00
01 01 01 1 1 3 1	SUELDO		2,554,003.91	174,278.39	2,728,282.30	0.00	2,728,282.30	2,728,282.30	0.00	2,728,282.30	2,728,282.30	0.00	0.00	0.00	0.00
01 01 01 1 1 3 2	SOBRE SUELDO		707,942.01	73,408.60	781,350.61	0.00	781,350.61	781,350.61	0.00	781,350.61	781,350.61	0.00	0.00	0.00	0.00
01 01 01 1 1 3 3	QUINQUENIOS		301,567.96	-16,663.10	284,904.86	0.00	284,904.86	284,904.86	0.00	284,904.86	284,904.86	0.00	0.00	0.00	0.00
01 01 01 1 3	REMUNERACIONES ADICIONALES Y ESPECIALES		462,342.50	-5,399.58	456,942.92	0.00	456,942.92	456,942.92	0.00	456,942.92	456,942.92	0.00	0.00	0.00	0.00
01 01 01 1 3 1	PRIMAS POR AÑOS DE SERVICIOS EFECTIVOS PRESTADOS		0.00	0.00	0.00	0.00	0.00	0.00	0.00	0.00	0.00	0.00	0.00	0.00	0.00
01 01 01 1 3 2	PRIMAS DE VACACIONES, DOMINICAL Y GRATIFICACION DE FIN DE AÑO		12,000.00	26,427.18	38,427.18	0.00	38,427.18	38,427.18	0.00	38,427.18	38,427.18	0.00	0.00	0.00	0.00
01 01 01 1 3 2 1	PRIMA VACACIONAL		0.00	0.00	0.00	0.00	0.00	0.00	0.00	0.00	0.00	0.00	0.00	0.00	0.00
01 01 01 1 3 2 3	PRIMA DE RIESGO		12,000.00	4,000.00	16,000.00	0.00	16,000.00	16,000.00	0.00	16,000.00	16,000.00	0.00	0.00	0.00	0.00
01 01 01 1 3 2 5	AGUINALDO		0.00	22,427.18	22,427.18	0.00	22,427.18	22,427.18	0.00	22,427.18	22,427.18	0.00	0.00	0.00	0.00
01 01 01 1 3 2 6	CANASTA NAVIDEÑA		0.00	0.00	0.00	0.00	0.00	0.00	0.00	0.00	0.00	0.00	0.00	0.00	0.00
01 01 01 1 3 2 7	CUESTA ENERO		0.00	0.00	0.00	0.00	0.00	0.00	0.00	0.00	0.00	0.00	0.00	0.00	0.00
01 01 01 1 3 2 9	AYUDA FIN DE AÑO		0.00	0.00	0.00	0.00	0.00	0.00	0.00	0.00	0.00	0.00	0.00	0.00	0.00
01 01 01 1 3 4	COMPENSACIONES		450,342.50	-31,826.76	418,515.74	0.00	418,515.74	418,515.74	0.00	418,515.74	418,515.74	0.00	0.00	0.00	0.00
01 01 01 1 3 4 1	COMPENSACIONES		450,342.50	-31,826.76	418,515.74	0.00	418,515.74	418,515.74	0.00	418,515.74	418,515.74	0.00	0.00	0.00	0.00
01 01 01 1 3 4 2	ESTÍMULOS ESPECIALES		0.00	0.00	0.00	0.00	0.00	0.00	0.00	0.00	0.00	0.00	0.00	0.00	0.00
01 01 01 1 4	SEGURIDAD SOCIAL		649,162.68	52,778.34	701,941.02	0.00	701,941.02	701,941.02	0.00	701,941.02	701,941.02	0.00	0.00	0.00	0.00
01 01 01 1 4 0	APORTACIONES DE SEGURIDAD SOCIAL		649,162.68	52,778.34	701,941.02	0.00	701,941.02	701,941.02	0.00	701,941.02	701,941.02	0.00	0.00	0.00	0.00
01 01 01 1 4 1	CUOTAS AL IMSS		573,442.84	48,943.66	622,386.50	0.00	622,386.50	622,386.50	0.00	622,386.50	622,386.50	0.00	0.00	0.00	0.00
01 01 01 1 4 1 2	PREVISIÓN SOCIAL MÚLTIPLE		75,719.84	3,834.68	79,554.52	0.00	79,554.52	79,554.52	0.00	79,554.52	79,554.52	0.00	0.00	0.00	0.00
01 01 01 1 5	OTRAS PRESTACIONES SOCIALES Y ECONOMICAS		2,713,666.05	-483,301.48	2,230,364.57	0.00	2,230,364.57	2,230,364.57	0.00	2,230,364.57	2,230,364.57	0.00	0.00	0.00	0.00
01 01 01 1 5 1	CUOTAS PARA EL FONDO DE AHORRO Y FONDO DE TRABAJO		1,581,175.06	-314,292.90	1,266,882.16	0.00	1,266,882.16	1,266,882.16	0.00	1,266,882.16	1,266,882.16	0.00	0.00	0.00	0.00
01 01 01 1 5 1 1	FONDO DE AHORRO		81,021.36	10,309.25	91,330.61	0.00	91,330.61	91,330.61	0.00	91,330.61	91,330.61	0.00	0.00	0.00	0.00
01 01 01 1 5 1 2	FONDO DE PENSIONES		1,400,153.70	-408,545.97	991,607.73	0.00	991,607.73	991,607.73	0.00	991,607.73	991,607.73	0.00	0.00	0.00	0.00
01 01 01 1 5 1 3	LAUDOS		100,000.00	83,943.82	183,943.82	0.00	183,943.82	183,943.82	0.00	183,943.82	183,943.82	0.00	0.00	0.00	0.00
01 01 01 1 5 4	PRESTACIONES CONTRACTUALES		1,132,490.99	-169,008.58	963,482.41	0.00	963,482.41	963,482.41	0.00	963,482.41	963,482.41	0.00	0.00	0.00	0.00
01 01 01 1 5 4 3	APOYO PARA ADQUISICIÓN DE LENTES		0.00	675.05	675.05	0.00	675.05	675.05	0.00	675.05	675.05	0.00	0.00	0.00	0.00




MUNICIPIO DE COQUIMATLAN, COL.
Sistema Integral de Contabilidad Gubernamental
ESTADO ANALITICO DEL EJERCICIO DEL PRESUPUESTO DE EGRESOS

DEL 1 DE ENERO AL 28 DE FEBRERO DE 2023

Análisis por: Fuente de Financiamiento -- Objeto del Gasto

Clave Presupuestaria	Descripción	Apr		Ayr		PrM		Dev		Pag		Ene- Feb
		Ene- Feb	Feb	Ene- Feb	Feb	Ene- Feb	Feb	Ene- Feb	Feb	Ene- Feb	Feb	
01 01 01 1 5 4 9	AYUDA DE TRANSPORTE	179,784.02	0.00	-34,184.66	0.00	145,599.36	0.00	145,599.36	0.00	145,599.36	0.00	0.00
01 01 01 1 5 4 10	AYUDA PARA RENTA	115,806.66	0.00	5,865.74	0.00	121,672.40	0.00	121,672.40	0.00	121,672.40	0.00	0.00
01 01 01 1 5 4 13	AYUDA PARA ÚTILES ESCOLARES	0.00	0.00	0.00	0.00	0.00	0.00	0.00	0.00	0.00	0.00	0.00
01 01 01 1 5 4 16	BECA MEDICA ANUAL	800.00	0.00	13,000.00	0.00	13,800.00	0.00	13,800.00	0.00	13,800.00	0.00	0.00
01 01 01 1 5 4 17	BECAS	34,817.88	0.00	30,228.94	0.00	65,046.82	0.00	65,046.82	0.00	65,046.82	0.00	0.00
01 01 01 1 5 4 24	BONO DE ASISTENCIA PERFECTA	160,220.85	0.00	85,164.71	0.00	245,385.56	0.00	245,385.56	0.00	245,385.56	0.00	0.00
01 01 01 1 5 4 25	BONO DE CUMPLEAÑOS	4,200.00	0.00	4,900.00	0.00	9,100.00	0.00	9,100.00	0.00	9,100.00	0.00	0.00
01 01 01 1 5 4 29	BONO DE LA SECRETARIA	0.00	0.00	0.00	0.00	0.00	0.00	0.00	0.00	0.00	0.00	0.00
01 01 01 1 5 4 31	BONO DEL BURÓCRATA	0.00	0.00	0.00	0.00	0.00	0.00	0.00	0.00	0.00	0.00	0.00
01 01 01 1 5 4 32	BONO DIA DE LA MADRE	0.00	0.00	0.00	0.00	0.00	0.00	0.00	0.00	0.00	0.00	0.00
01 01 01 1 5 4 34	BONO DIA DEL BIBLIOTECARIO	0.00	0.00	0.00	0.00	0.00	0.00	0.00	0.00	0.00	0.00	0.00
01 01 01 1 5 4 35	BONO DIA DEL PADRE	0.00	0.00	0.00	0.00	0.00	0.00	0.00	0.00	0.00	0.00	0.00
01 01 01 1 5 4 36	BONO ECONOMICO PARA LA FERIA	0.00	0.00	0.00	0.00	0.00	0.00	0.00	0.00	0.00	0.00	0.00
01 01 01 1 5 4 39	BONO EXTRAORDINARIO ANUAL	6,440.72	0.00	104,661.70	0.00	111,102.42	0.00	111,102.42	0.00	111,102.42	0.00	0.00
01 01 01 1 5 4 40	BONO PARA CAPACITACIÓN	0.00	0.00	0.00	0.00	0.00	0.00	0.00	0.00	0.00	0.00	0.00
01 01 01 1 5 4 41	BONO PERSONAL DE CAMPO	0.00	0.00	0.00	0.00	0.00	0.00	0.00	0.00	0.00	0.00	0.00
01 01 01 1 5 4 42	BONO PRODUCTIVIDAD	387,087.30	0.00	-387,087.30	0.00	0.00	0.00	0.00	0.00	0.00	0.00	0.00
01 01 01 1 5 4 44	BONO SINDICAL	0.00	0.00	0.00	0.00	0.00	0.00	0.00	0.00	0.00	0.00	0.00
01 01 01 1 5 4 45	BONO NAVIDEÑO	0.00	0.00	0.00	0.00	0.00	0.00	0.00	0.00	0.00	0.00	0.00
01 01 01 1 5 4 46	CANASTA BÁSICA	215,945.87	0.00	10,935.33	0.00	226,881.20	0.00	226,881.20	0.00	226,881.20	0.00	0.00
01 01 01 1 5 4 54	GUARDERIA	1,372.11	0.00	686.07	0.00	2,058.18	0.00	2,058.18	0.00	2,058.18	0.00	0.00
01 01 01 1 5 4 58	BONO DE NIVELACION FAMILIAR	26,015.58	0.00	-3,854.16	0.00	22,161.42	0.00	22,161.42	0.00	22,161.42	0.00	0.00
01 01 01 1 7 0 0	PAGO DE ESTIMULOS A SERVIDORES PUBLICOS	339,537.76	0.00	0.00	0.00	339,537.76	0.00	339,537.76	0.00	339,537.76	0.00	0.00
01 01 01 1 7 1 0	ESTÍMULOS	339,537.76	0.00	0.00	0.00	339,537.76	0.00	339,537.76	0.00	339,537.76	0.00	0.00
01 01 01 1 7 1 2	GASTOS DE REPRESENTACIÓN	339,537.76	0.00	0.00	0.00	339,537.76	0.00	339,537.76	0.00	339,537.76	0.00	0.00
01 01 01 2 0 0 0	MATERIALES Y SUMINISTROS	544,197.61	0.00	-116,786.37	0.00	427,411.24	0.00	427,411.24	0.00	427,411.24	0.00	0.00
01 01 01 2 1 0 0	MATERIALES DE ADMINISTRACION, EMISION DE DOCUMENTOS Y ARTICULOS OFICIALES	77,035.13	0.00	-2,438.37	0.00	74,596.76	0.00	74,596.76	0.00	74,596.76	0.00	0.00
01 01 01 2 1 1 0	MATERIALES, ÚTILES Y EQUIPOS MENORES DE OFICINA	77,035.13	0.00	-2,438.37	0.00	74,596.76	0.00	74,596.76	0.00	74,596.76	0.00	0.00
01 01 01 2 1 1 1	MATERIAL Y ÚTILES DE OFICINA	39,605.76	0.00	-8,139.15	0.00	31,466.61	0.00	31,466.61	0.00	31,466.61	0.00	0.00
01 01 01 2 1 1 2	MATERIAL DE LIMPIEZA	10,416.66	0.00	4,137.29	0.00	14,553.95	0.00	14,553.95	0.00	14,553.95	0.00	0.00
01 01 01 2 1 1 3	MATERIAL DE IMPRESIÓN Y REPRODUCCIÓN	5,000.00	0.00	-2,128.50	0.00	2,871.50	0.00	2,871.50	0.00	2,871.50	0.00	0.00
01 01 01 2 1 1 4	MATERIAL Y ÚTILES DE IMPRESIÓN	22,012.71	0.00	3,691.99	0.00	25,704.70	0.00	25,704.70	0.00	25,704.70	0.00	0.00
01 01 01 2 4 0 0	MATERIALES Y ARTICULOS DE CONSTRUCCION Y DE REPARACION	13,089.47	0.00	-1,822.84	0.00	11,266.63	0.00	11,266.63	0.00	11,266.63	0.00	0.00
01 01 01 2 4 6 0	MATERIAL ELÉCTRICO Y ELECTRÓNICO	8,214.47	0.00	3,052.16	0.00	11,266.63	0.00	11,266.63	0.00	11,266.63	0.00	0.00




MUNICIPIO DE COQUIMATLAN, COL.
Sistema Integral de Contabilidad Gubernamental
ESTADO ANALITICO DEL EJERCICIO DEL PRESUPUESTO DE EGRESOS

DEL 1 DE ENERO AL 28 DE FEBRERO DE 2023

Análisis por: Fuente de Financiamiento -- Objeto del Gasto

Clave Presupuestaria	Descripción	Apr	Ene-Feb	AyR Ene-Feb	PM Ene-Feb	DpC Ene-Feb	Dev Ene-Feb	Pag Ene-Feb	SEje Ene-Feb
FF-OF-RF-Cap-Cont-PGen-PEsp									
01 01 01 2 4 6 1	MATERIAL ELÉCTRICO Y ELECTRÓNICO PARA OFICINAS ADMINISTRATIVAS	2,381.15	-1,384.83	996.32	0.00	996.32	996.32	996.32	0.00
01 01 01 2 4 6 2	MATERIAL ELÉCTRICO PARA EL SISTEMA DE ALUMBRADO PÚBLICO	5,833.32	4,436.99	10,270.31	0.00	10,270.31	10,270.31	10,270.31	0.00
01 01 01 2 4 9 0	OTROS MATERIALES Y ARTÍCULOS DE CONSTRUCCIÓN Y REPARACIÓN	4,875.00	-4,875.00	0.00	0.00	0.00	0.00	0.00	0.00
01 01 01 2 4 9 1	OTROS MATERIALES Y ARTÍCULOS DE CONSTRUCCIÓN Y REPARACIÓN	4,875.00	-4,875.00	0.00	0.00	0.00	0.00	0.00	0.00
01 01 01 2 5 0 0	PRODUCTOS QUÍMICOS, FARMACEUTICOS Y DE LABORATORIO	5,250.00	842.76	6,092.76	0.00	6,092.76	6,092.76	6,092.76	0.00
01 01 01 2 5 2 0	FERTILIZANTES, PESTICIDAS Y OTROS AGROQUÍMICOS	0.00	0.00	0.00	0.00	0.00	0.00	0.00	0.00
01 01 01 2 5 2 1	HERBICIDAS Y PLAGUICIDAS.	0.00	0.00	0.00	0.00	0.00	0.00	0.00	0.00
01 01 01 2 5 3 0	MEDICINAS Y PRODUCTOS FARMACÉUTICOS	5,250.00	842.76	6,092.76	0.00	6,092.76	6,092.76	6,092.76	0.00
01 01 01 2 5 3 1	MEDICINAS Y PRODUCTOS FARMACÉUTICOS DE APLICACIÓN HUMANA Y ANIMAL.	5,250.00	842.76	6,092.76	0.00	6,092.76	6,092.76	6,092.76	0.00
01 01 01 2 6 0 0	COMBUSTIBLES, LUBRICANTES Y ADITIVOS	438,000.00	-110,045.26	327,954.74	0.00	327,954.74	327,954.74	277,226.78	0.00
01 01 01 2 6 1 0	COMBUSTIBLES, LUBRICANTES Y ADITIVOS	438,000.00	-110,045.26	327,954.74	0.00	327,954.74	327,954.74	277,226.78	0.00
01 01 01 2 6 1 1	GASOLINA	438,000.00	-110,045.26	327,954.74	0.00	327,954.74	327,954.74	277,226.78	0.00
01 01 01 2 7 0 0	VESTUARIO, BLANCOS, PRENDAS DE PROTECCIÓN Y ARTÍCULOS DEPORTIVOS	5,738.01	-4,363.44	1,374.57	0.00	1,374.57	1,374.57	1,374.57	0.00
01 01 01 2 7 1 0	VESTUARIO Y UNIFORMES	0.00	0.00	0.00	0.00	0.00	0.00	0.00	0.00
01 01 01 2 7 1 1	UNIFORMES	0.00	0.00	0.00	0.00	0.00	0.00	0.00	0.00
01 01 01 2 7 2 0	PRENDAS DE SEGURIDAD Y PROTECCIÓN PERSONAL	750.01	624.56	1,374.57	0.00	1,374.57	1,374.57	1,374.57	0.00
01 01 01 2 7 2 1	ROPA Y EQUIPO DE SEGURIDAD	750.01	624.56	1,374.57	0.00	1,374.57	1,374.57	1,374.57	0.00
01 01 01 2 7 3 0	ARTÍCULOS DEPORTIVOS	4,988.00	-4,988.00	0.00	0.00	0.00	0.00	0.00	0.00
01 01 01 2 7 3 1	BALONES, REDES, TROFEOS, RAQUETAS Y GUANTES	0.00	0.00	0.00	0.00	0.00	0.00	0.00	0.00
01 01 01 2 7 3 2	OTROS ARTÍCULOS DEPORTIVOS	4,988.00	-4,988.00	0.00	0.00	0.00	0.00	0.00	0.00
01 01 01 2 8 0 0	MATERIALES Y SUMINISTROS PARA SEGURIDAD	1,200.00	4,600.00	5,800.00	0.00	5,800.00	5,800.00	5,800.00	0.00
01 01 01 2 8 2 0	MATERIALES DE SEGURIDAD PÚBLICA	1,200.00	4,600.00	5,800.00	0.00	5,800.00	5,800.00	5,800.00	0.00
01 01 01 2 8 2 1	MUNICIONES, ESPOLETAS, CARGAS, GRANADAS, CARTUCHOS Y BALAS.	1,200.00	4,600.00	5,800.00	0.00	5,800.00	5,800.00	5,800.00	0.00
01 01 01 2 9 0 0	HERRAMIENTAS, REFACCIONES Y ACCESORIOS MENORES	3,885.00	-3,559.22	325.78	0.00	325.78	325.78	325.78	0.00
01 01 01 2 9 4 0	REFACCIONES Y ACCESORIOS MENORES DE EQUIPO DE CÓMPUTO Y TECNOLOGÍAS DE LA INFORMACIÓN	1,000.00	-929.53	70.47	0.00	70.47	70.47	70.47	0.00




MUNICIPIO DE COQUIMATLAN, COL.
Sistema Integral de Contabilidad Gubernamental
ESTADO ANALITICO DEL EJERCICIO DEL PRESUPUESTO DE EGRESOS

DEL 1 DE ENERO AL 28 DE FEBRERO DE 2023

Análisis por: Fuente de Financiamiento -- Objeto del Gasto

Clave Presupuestaria	Descripción	Apr		Ayr		PrM		Dev		Pag		SEje	
		Ene-Feb	Feb	Ene-Feb	Feb	Ene-Feb	Feb	Ene-Feb	Feb	Ene-Feb	Feb	Ene-Feb	Feb
01 01 01 2 9 4 1	REFACCIONES Y ACCESORIOS MENORES PARA EQUIPOS DE COMPUTO	1,000.00		-929.53		70.47		0.00		70.47		70.47	
01 01 01 2 9 6 0	REFACCIONES Y ACCESORIOS MENORES DE EQUIPO DE TRANSPORTE	2,885.00		-2,629.69		255.31		0.00		255.31		255.31	
01 01 01 2 9 6 1	REFACCIONES Y ACCESORIOS MENORES DE EQUIPO DE TRANSPORTE	2,885.00		-2,629.69		255.31		0.00		255.31		255.31	
01 01 01 3 0 0 0	SERVICIOS GENERALES	2,396,853.36		-422,321.56		1,974,531.80		2.32		1,974,529.48		1,770,681.88	
01 01 01 3 1 0 0	SERVICIOS BÁSICOS	506,674.04		-365,752.04		140,922.00		0.00		140,922.00		93,323.00	
01 01 01 3 1 1 0	ENERGÍA ELÉCTRICA	484,074.04		-361,915.04		122,159.00		0.00		122,159.00		74,560.00	
01 01 01 3 1 1 1	ENERGÍA ELÉCTRICA DE OFICINAS ADMINISTRATIVAS	109,833.32		12,325.68		122,159.00		0.00		122,159.00		74,560.00	
01 01 01 3 1 1 2	ENERGÍA ELÉCTRICA DE ALUMBRADO PÚBLICO	374,240.72		-374,240.72		0.00		0.00		0.00		0.00	
01 01 01 3 1 4 0	TELEFONÍA TRADICIONAL	22,600.00		-3,837.00		18,763.00		0.00		18,763.00		18,763.00	
01 01 01 3 1 4 1	SERVICIO TELEFÓNICO CONVENCIONAL	22,600.00		-3,837.00		18,763.00		0.00		18,763.00		18,763.00	
01 01 01 3 2 0 0	SERVICIOS DE ARRENDAMIENTO	31,216.20		-9,366.00		21,850.20		0.00		21,850.20		20,243.60	
01 01 01 3 2 2 0	ARRENDAMIENTO DE EDIFICIOS	22,000.00		-2,000.00		20,000.00		0.00		20,000.00		20,000.00	
01 01 01 3 2 2 3	ARRENDAMIENTO DE EDIFICIOS PARA OFICINAS	22,000.00		-2,000.00		20,000.00		0.00		20,000.00		20,000.00	
01 01 01 3 2 9 0	OTROS ARRENDAMIENTOS	9,216.20		-7,366.00		1,850.20		0.00		1,850.20		243.60	
01 01 01 3 2 9 1	ARRENDAMIENTO DE MUEBLES PARA EVENTOS INCLUYE MANTELERA, LONAS Y CARPAS.	9,216.20		-7,366.00		1,850.20		0.00		1,850.20		243.60	
01 01 01 3 3 0 0	SERVICIOS PROFESIONALES, CIENTÍFICOS, TÉCNICOS Y OTROS SERVICIOS	7,083.32		-951.21		6,132.11		0.00		6,132.11		6,132.11	
01 01 01 3 3 1 0	SERVICIOS LEGALES, DE CONTABILIDAD, AUDITORÍA Y RELACIONADOS	7,083.32		-951.21		6,132.11		0.00		6,132.11		6,132.11	
01 01 01 3 3 1 2	SERVICIOS DE CONTABILIDAD, AUDITORIA Y ASESORIA CONTABLE Y FISCAL.	7,083.32		-951.21		6,132.11		0.00		6,132.11		6,132.11	
01 01 01 3 4 0 0	SERVICIOS FINANCIEROS, BANCARIOS Y COMERCIALES	6,400.00		8,605.34		15,005.34		2.32		15,003.02		15,003.02	
01 01 01 3 4 1 0	SERVICIOS FINANCIEROS Y BANCARIOS	6,400.00		8,605.34		15,005.34		2.32		15,003.02		15,003.02	
01 01 01 3 4 1 1	COMISIONES BANCARIAS	6,400.00		8,605.34		15,005.34		2.32		15,003.02		15,003.02	
01 01 01 3 4 5 0	SEGURO DE BIENES PATRIMONIALES	0.00		0.00		0.00		0.00		0.00		0.00	
01 01 01 3 4 5 1	PRIMAS DE SEGUROS CONTRA ROBOS, INCENDIOS Y DEMAS RIESGOS Y CONTINGENCIAS.	0.00		0.00		0.00		0.00		0.00		0.00	
01 01 01 3 5 0 0	SERVICIOS DE INSTALACION, REPARACION, MANTENIMIENTO Y CONSERVACION	420,434.96		131,109.72		551,544.68		0.00		551,544.68		396,902.68	
01 01 01 3 5 1 0	CONSERVACIÓN Y MANTENIMIENTO MENOR DE INMUEBLES	241,633.32		2,736.54		244,369.86		0.00		244,369.86		129,727.86	
01 01 01 3 5 1 1	CONSERVACIÓN Y MANTENIMIENTO MENOR DE INMUEBLES	19,883.32		456.24		20,339.56		0.00		20,339.56		20,339.56	




MUNICIPIO DE COQUIMATLAN, COL.
Sistema Integral de Contabilidad Gubernamental
ESTADO ANALITICO DEL EJERCICIO DEL PRESUPUESTO DE EGRESOS

DEL 1 DE ENERO AL 28 DE FEBRERO DE 2023

Análisis por: Fuente de Financiamiento -- Objeto del Gasto

Clave Presupuestaria	Descripción	Apr	Ene-Feb	AyR	Ene-Feb	PrM	Ene-Feb	DpC	Ene-Feb	Dev	Ene-Feb	Pag	Ene-Feb	SEje	Ene-Feb
01 01 01 3 5 1 3	EDIFICIOS CONSERVACIÓN Y MANTENIMIENTO MENOR DE ÁREAS VERDES	221,750.00	2,280.30	224,030.30	0.00	224,030.30	109,388.30	0.00	224,030.30	0.00	109,388.30	0.00	109,388.30	0.00	0.00
01 01 01 3 5 2 0	INSTALACIÓN, REPARACIÓN Y MANTENIMIENTO DE MOBILIARIO Y EQUIPO DE ADMINISTRACIÓN, EDUCACIONAL Y RECREATIVO	0.00	1,271.32	1,271.32	0.00	1,271.32	1,271.32	0.00	1,271.32	0.00	1,271.32	0.00	1,271.32	0.00	0.00
01 01 01 3 5 2 1	MANTENIMIENTO DE MOBILIARIO Y EQUIPO DE ADMINISTRACIÓN INCLUYE SEGURO	0.00	1,271.32	1,271.32	0.00	1,271.32	1,271.32	0.00	1,271.32	0.00	1,271.32	0.00	1,271.32	0.00	0.00
01 01 01 3 5 7 0	INSTALACIÓN, REPARACIÓN Y MANTENIMIENTO DE MAQUINARIA, OTROS EQUIPOS Y HERRAMIENTA	178,801.64	127,101.86	305,903.50	0.00	305,903.50	265,903.50	0.00	305,903.50	0.00	265,903.50	0.00	265,903.50	0.00	0.00
01 01 01 3 5 7 1	REPARACIÓN Y MANTENIMIENTO DE MAQUINARIA	17,633.32	-9,683.32	7,950.00	0.00	7,950.00	7,950.00	0.00	7,950.00	0.00	7,950.00	0.00	7,950.00	0.00	0.00
01 01 01 3 5 7 2	REPARACIÓN Y MANTENIMIENTO DE VEHÍCULOS	161,168.32	136,785.18	297,953.50	0.00	297,953.50	257,953.50	0.00	297,953.50	0.00	257,953.50	0.00	257,953.50	0.00	0.00
01 01 01 3 7 0 0	SERVICIOS DE TRASLADO Y VIÁTICOS	0.00	0.00	0.00	0.00	0.00	0.00	0.00	0.00	0.00	0.00	0.00	0.00	0.00	0.00
01 01 01 3 7 8 0	SERVICIOS INTEGRALES DE TRASLADO Y VIÁTICOS	0.00	0.00	0.00	0.00	0.00	0.00	0.00	0.00	0.00	0.00	0.00	0.00	0.00	0.00
01 01 01 3 7 8 1	OTROS SERVICIOS INTEGRALES DE TRASLADO Y VIÁTICOS	0.00	0.00	0.00	0.00	0.00	0.00	0.00	0.00	0.00	0.00	0.00	0.00	0.00	0.00
01 01 01 3 8 0 0	SERVICIOS OFICIALES	1,394,103.66	-163,691.13	1,230,412.53	0.00	1,230,412.53	1,230,412.53	0.00	1,230,412.53	0.00	1,230,412.53	0.00	1,230,412.53	0.00	0.00
01 01 01 3 8 2 0	GASTOS DE ORDEN SOCIAL Y CULTURAL	1,393,886.66	-163,645.91	1,230,240.75	0.00	1,230,240.75	1,230,240.75	0.00	1,230,240.75	0.00	1,230,240.75	0.00	1,230,240.75	0.00	0.00
01 01 01 3 8 2 2	GASTOS POR CELEBRACIÓN DE ACTOS DE ORDEN SOCIAL	1,393,886.66	-163,645.91	1,230,240.75	0.00	1,230,240.75	1,230,240.75	0.00	1,230,240.75	0.00	1,230,240.75	0.00	1,230,240.75	0.00	0.00
01 01 01 3 8 4 0	EXPOSICIONES	217.00	-45.22	171.78	0.00	171.78	171.78	0.00	171.78	0.00	171.78	0.00	171.78	0.00	0.00
01 01 01 3 8 4 1	INSTALACIÓN Y SOSTENIMIENTO DE EXPOSICIONES	217.00	-45.22	171.78	0.00	171.78	171.78	0.00	171.78	0.00	171.78	0.00	171.78	0.00	0.00
01 01 01 3 9 0 0	OTROS SERVICIOS GENERALES	30,941.18	-22,276.24	8,664.94	0.00	8,664.94	8,664.94	0.00	8,664.94	0.00	8,664.94	0.00	8,664.94	0.00	0.00
01 01 01 3 9 9 0	OTROS SERVICIOS GENERALES	30,941.18	-22,276.24	8,664.94	0.00	8,664.94	8,664.94	0.00	8,664.94	0.00	8,664.94	0.00	8,664.94	0.00	0.00
01 01 01 3 9 9 1	OTROS SERVICIOS GENERALES	30,941.18	-22,276.24	8,664.94	0.00	8,664.94	8,664.94	0.00	8,664.94	0.00	8,664.94	0.00	8,664.94	0.00	0.00
01 01 01 4 0 0 0	TRANSFERENCIAS, ASIGNACIONES, SUBSIDIOS Y OTRAS AYUDAS	2,988,739.98	-346,178.03	2,642,561.95	0.00	2,642,561.95	2,368,825.92	0.00	2,642,561.95	0.00	2,368,825.92	0.00	2,368,825.92	0.00	0.00
01 01 01 4 2 0 0	TRANSFERENCIAS AL RESTO DEL SECTOR PÚBLICO	1,353,103.26	-51,626.50	1,301,476.76	0.00	1,301,476.76	1,027,740.73	0.00	1,301,476.76	0.00	1,027,740.73	0.00	1,027,740.73	0.00	0.00
01 01 01 4 2 4 0	TRANSFERENCIAS OTORGADAS A ENTIDADES FEDERATIVAS Y MUNICIPIOS	1,353,103.26	-51,626.50	1,301,476.76	0.00	1,301,476.76	1,027,740.73	0.00	1,301,476.76	0.00	1,027,740.73	0.00	1,027,740.73	0.00	0.00
01 01 01 4 4 0 0	AYUDAS SOCIALES	68,533.32	-24,333.32	44,200.00	0.00	44,200.00	44,200.00	0.00	44,200.00	0.00	44,200.00	0.00	44,200.00	0.00	0.00
01 01 01 4 4 1 0	AYUDAS SOCIALES A PERSONAS	33,333.32	-24,333.32	9,000.00	0.00	9,000.00	9,000.00	0.00	9,000.00	0.00	9,000.00	0.00	9,000.00	0.00	0.00
01 01 01 4 4 7 0	AYUDAS SOCIALES A ENTIDADES DE INTERÉS PÚBLICO	35,200.00	0.00	35,200.00	0.00	35,200.00	35,200.00	0.00	35,200.00	0.00	35,200.00	0.00	35,200.00	0.00	0.00




MUNICIPIO DE COQUIMATLAN, COL.
Sistema Integral de Contabilidad Gubernamental
ESTADO ANALITICO DEL EJERCICIO DEL PRESUPUESTO DE EGRESOS

DEL 1 DE ENERO AL 28 DE FEBRERO DE 2023

Análisis por: Fuente de Financiamiento -- Objeto del Gasto

Clave Presupuestaria	Descripción	FF-OF-RF-Cap-Con-PGen-PEsp	Apr	Ene-Feb	Ayr	Ene-Feb	PrM	Ene-Feb	DpC	Ene-Feb	Dev	Ene-Feb	Pag	Ene-Feb	SEje	Ene-Feb
01 01 01	PENSIONES Y JUBILACIONES	4 5 0 0	1,567,103.40	-270,218.21	1,296,885.19	0.00	1,296,885.19	1,296,885.19	0.00	1,296,885.19	1,296,885.19	1,296,885.19	1,296,885.19	1,296,885.19	0.00	0.00
01 01 01	JUBILACIONES	4 5 2 0	1,567,103.40	-270,218.21	1,296,885.19	0.00	1,296,885.19	1,296,885.19	0.00	1,296,885.19	1,296,885.19	1,296,885.19	1,296,885.19	1,296,885.19	0.00	0.00
01 01 01	BIENES MUEBLES, INMUEBLES E INTANGIBLES	5 0 0 0	8,666.66	-8,666.66	0.00	0.00	0.00	0.00	0.00	0.00	0.00	0.00	0.00	0.00	0.00	0.00
01 01 01	MOBILIARIO Y EQUIPO DE ADMINISTRACION	5 1 0 0	8,666.66	-8,666.66	0.00	0.00	0.00	0.00	0.00	0.00	0.00	0.00	0.00	0.00	0.00	0.00
01 01 01	OTROS MOBILIARIOS Y EQUIPOS DE ADMINISTRACION	5 1 9 0	8,666.66	-8,666.66	0.00	0.00	0.00	0.00	0.00	0.00	0.00	0.00	0.00	0.00	0.00	0.00
01 01 01	DEUDA PUBLICA	9 0 0 0	268,471.96	52,674.22	321,146.18	67,264.80	321,146.18	67,264.80	67,264.80	253,881.38	253,881.38	253,881.38	253,881.38	67,264.80	0.00	0.00
01 01 01	AMORTIZACION DE LA DEUDA PUBLICA	9 1 0 0	124,452.39	12,000.84	136,453.23	0.00	136,453.23	136,453.23	0.00	136,453.23	136,453.23	136,453.23	136,453.23	0.00	0.00	0.00
01 01 01	AMORTIZACION DE LA DEUDA INTERNA CON INSTITUCIONES DE CRÉDITO	9 1 1 0	124,452.39	12,000.84	136,453.23	0.00	136,453.23	136,453.23	0.00	136,453.23	136,453.23	136,453.23	136,453.23	0.00	0.00	0.00
01 01 01	PRESTAMO BANOBRAS CREDITO NO. 7178	9 1 1 3	87,441.32	8,435.43	95,876.75	0.00	95,876.75	95,876.75	0.00	95,876.75	95,876.75	95,876.75	95,876.75	0.00	0.00	0.00
01 01 01	PRESTAMO BANOBRAS CREDITO NO. 7211	9 1 1 4	37,011.07	3,565.41	40,576.48	0.00	40,576.48	40,576.48	0.00	40,576.48	40,576.48	40,576.48	40,576.48	0.00	0.00	0.00
01 01 01	INTERESES DE LA DEUDA PUBLICA	9 2 0 0	76,754.77	40,673.38	117,428.15	0.00	117,428.15	117,428.15	0.00	117,428.15	117,428.15	117,428.15	117,428.15	0.00	0.00	0.00
01 01 01	INTERESES DE LA DEUDA INTERNA CON INSTITUCIONES DE CRÉDITO	9 2 1 0	76,754.77	40,673.38	117,428.15	0.00	117,428.15	117,428.15	0.00	117,428.15	117,428.15	117,428.15	117,428.15	0.00	0.00	0.00
01 01 01	GASTOS DE LA DEUDA PUBLICA	9 4 0 0	67,264.80	0.00	67,264.80	67,264.80	67,264.80	67,264.80	67,264.80	0.00	0.00	0.00	0.00	67,264.80	0.00	0.00
01 01 01	GASTOS DE LA DEUDA PÚBLICA EXTERNA	9 4 2 0	67,264.80	0.00	67,264.80	67,264.80	67,264.80	67,264.80	67,264.80	0.00	0.00	0.00	0.00	67,264.80	0.00	0.00
02	ETIQUETADO		2,746,222.35	-564,489.95	2,181,732.40	0.00	2,181,732.40	2,181,732.40	0.00	2,181,732.40	2,181,732.40	2,181,732.40	2,181,732.40	0.00	0.00	0.00
02 05	RECURSOS FEDERALES		2,746,222.35	-564,489.95	2,181,732.40	0.00	2,181,732.40	2,181,732.40	0.00	2,181,732.40	2,181,732.40	2,181,732.40	2,181,732.40	0.00	0.00	0.00
02 05 01	FONDO DE INFRAESTRUCTURA SOCIAL MUNICIPAL		0.00	0.00	0.00	0.00	0.00	0.00	0.00	0.00	0.00	0.00	0.00	0.00	0.00	0.00
02 05 01	INVERSION PUBLICA	6 0 0 0	0.00	0.00	0.00	0.00	0.00	0.00	0.00	0.00	0.00	0.00	0.00	0.00	0.00	0.00
02 05 01	OBRA PUBLICA EN BIENES PROPIOS	6 2 0 0	0.00	0.00	0.00	0.00	0.00	0.00	0.00	0.00	0.00	0.00	0.00	0.00	0.00	0.00
02 05 01	DIVISION DE TERRENOS Y CONSTRUCCIÓN DE OBRAS DE URBANIZACION	6 2 4 0	0.00	0.00	0.00	0.00	0.00	0.00	0.00	0.00	0.00	0.00	0.00	0.00	0.00	0.00
02 05 01	CONSTRUCCIÓN DE OTRAS OBRAS DE URBANIZACION	6 2 4 7	0.00	0.00	0.00	0.00	0.00	0.00	0.00	0.00	0.00	0.00	0.00	0.00	0.00	0.00
02 05 02	FONDO DE FORTALECIMIENTO SOCIAL MUNICIPAL		2,746,222.35	-564,489.95	2,181,732.40	0.00	2,181,732.40	2,181,732.40	0.00	2,181,732.40	2,181,732.40	2,181,732.40	2,181,732.40	0.00	0.00	0.00
02 05 02	SERVICIOS PERSONALES	1 0 0 0	1,788,913.47	-246,901.25	1,542,012.22	0.00	1,542,012.22	1,542,012.22	0.00	1,542,012.22	1,542,012.22	1,542,012.22	1,542,012.22	0.00	0.00	0.00
02 05 02	REMUNERACIONES AL PERSONAL DE CARACTER PERMANENTE	1 1 0 0	1,303,462.41	-33,476.56	1,269,985.85	0.00	1,269,985.85	1,269,985.85	0.00	1,269,985.85	1,269,985.85	1,269,985.85	1,269,985.85	0.00	0.00	0.00
02 05 02	SUELDOS BASE AL PERSONAL PERMANENTE	1 1 3 0	1,303,462.41	-33,476.56	1,269,985.85	0.00	1,269,985.85	1,269,985.85	0.00	1,269,985.85	1,269,985.85	1,269,985.85	1,269,985.85	0.00	0.00	0.00
02 05 02	SUELDO	1 1 3 1	1,262,156.49	-39,851.14	1,222,305.35	0.00	1,222,305.35	1,222,305.35	0.00	1,222,305.35	1,222,305.35	1,222,305.35	1,222,305.35	0.00	0.00	0.00
02 05 02	QUINQUENIOS	1 1 3 3	41,305.92	6,374.58	47,680.50	0.00	47,680.50	47,680.50	0.00	47,680.50	47,680.50	47,680.50	47,680.50	0.00	0.00	0.00
02 05 02	REMUNERACIONES ADICIONALES Y ESPECIALES	1 3 0 0	183,489.16	-20,452.80	163,036.36	0.00	163,036.36	163,036.36	0.00	163,036.36	163,036.36	163,036.36	163,036.36	0.00	0.00	0.00
02 05 02	PRIMAS DE VACACIONES, DOMINICAL Y GRATIFICACION DE FIN DE AÑO	1 3 2 0	0.00	19,311.06	19,311.06	0.00	19,311.06	19,311.06	0.00	19,311.06	19,311.06	19,311.06	19,311.06	0.00	0.00	0.00




MUNICIPIO DE COQUIMATLAN, COL.
Sistema Integral de Contabilidad Gubernamental
ESTADO ANALITICO DEL EJERCICIO DEL PRESUPUESTO DE EGRESOS

DEL 1 DE ENERO AL 28 DE FEBRERO DE 2023

Análisis por: Fuente de Financiamiento -- Objeto del Gasto

Clave Presupuestaria	Descripción	Apr	Ene-Feb	AyR	Ene-Feb	PrM	Ene-Feb	DpC	Ene-Feb	Dev	Ene-Feb	Pag	Ene-Feb	SEje	Ene-Feb
FF-OF-RF-Cap-Con-PGen-PEsp															
02 05 02 1 3 2 1	PRIMA VACACIONAL		0.00	18,000.00	18,000.00		18,000.00	0.00	0.00		18,000.00	18,000.00	18,000.00	0.00	0.00
02 05 02 1 3 2 5	AGUINALDO		0.00	1,311.06	1,311.06		1,311.06	0.00	0.00		1,311.06	1,311.06	1,311.06	0.00	0.00
02 05 02 1 3 2 6	CANASTA NAVIDEÑA		0.00	0.00	0.00		0.00	0.00	0.00		0.00	0.00	0.00	0.00	0.00
02 05 02 1 3 2 7	CUESTA ENERO		0.00	0.00	0.00		0.00	0.00	0.00		0.00	0.00	0.00	0.00	0.00
02 05 02 1 3 2 9	AYUDA FIN DE AÑO		0.00	0.00	0.00		0.00	0.00	0.00		0.00	0.00	0.00	0.00	0.00
02 05 02 1 3 2 10	BONO DIA DEL POLICIA		0.00	0.00	0.00		0.00	0.00	0.00		0.00	0.00	0.00	0.00	0.00
02 05 02 1 3 4 0	COMPENSACIONES	183,489.16	183,489.16	-39,763.86	143,725.30	143,725.30	143,725.30	0.00	0.00	143,725.30	143,725.30	143,725.30	143,725.30	0.00	0.00
02 05 02 1 3 4 1	COMPENSACIONES	183,489.16	183,489.16	-39,763.86	143,725.30	143,725.30	143,725.30	0.00	0.00	143,725.30	143,725.30	143,725.30	143,725.30	0.00	0.00
02 05 02 1 4 0 0	SEGURIDAD SOCIAL	146,663.90	146,663.90	-146,663.90	0.00	0.00	0.00	0.00	0.00	0.00	0.00	0.00	0.00	0.00	0.00
02 05 02 1 4 1 0	APORTACIONES DE SEGURIDAD SOCIAL	146,663.90	146,663.90	-146,663.90	0.00	0.00	0.00	0.00	0.00	0.00	0.00	0.00	0.00	0.00	0.00
02 05 02 1 4 1 1	CUOTAS AL IMSS	146,663.90	146,663.90	-146,663.90	0.00	0.00	0.00	0.00	0.00	0.00	0.00	0.00	0.00	0.00	0.00
02 05 02 1 5 0 0	OTRAS PRESTACIONES SOCIALES Y ECONOMICAS	155,298.00	155,298.00	-46,307.99	108,990.01	108,990.01	108,990.01	0.00	0.00	108,990.01	108,990.01	108,990.01	108,990.01	0.00	0.00
02 05 02 1 5 4 0	PRESTACIONES CONTRACTUALES	155,298.00	155,298.00	-46,307.99	108,990.01	108,990.01	108,990.01	0.00	0.00	108,990.01	108,990.01	108,990.01	108,990.01	0.00	0.00
02 05 02 1 5 4 32	BONO DIA DE LA MADRE		0.00	0.00	0.00		0.00	0.00	0.00		0.00	0.00	0.00	0.00	0.00
02 05 02 1 5 4 35	BONO DIA DEL PADRE		0.00	0.00	0.00		0.00	0.00	0.00		0.00	0.00	0.00	0.00	0.00
02 05 02 1 5 4 46	CANASTA BÁSICA	155,298.00	155,298.00	-46,307.99	108,990.01	108,990.01	108,990.01	0.00	0.00	108,990.01	108,990.01	108,990.01	108,990.01	0.00	0.00
02 05 02 2 0 0 0	MATERIALES Y SUMINISTROS	325,382.96	325,382.96	-43,792.52	281,590.44	281,590.44	281,590.44	0.00	0.00	281,590.44	281,590.44	235,525.99	235,525.99	0.00	0.00
02 05 02 2 1 0 0	MATERIALES DE ADMINISTRACION, EMISION DE DOCUMENTOS Y ARTICULOS OFICIALES	9,400.00	9,400.00	-5,528.00	3,872.00	3,872.00	3,872.00	0.00	0.00	3,872.00	3,872.00	1,370.00	1,370.00	0.00	0.00
02 05 02 2 1 1 0	MATERIALES, ÚTILES Y EQUIPOS MENORES DE OFICINA		9,400.00	-5,528.00	3,872.00	3,872.00	3,872.00	0.00	0.00	3,872.00	3,872.00	1,370.00	1,370.00	0.00	0.00
02 05 02 2 1 1 1	MATERIAL Y ÚTILES DE OFICINA	9,400.00	9,400.00	-5,528.00	3,872.00	3,872.00	3,872.00	0.00	0.00	3,872.00	3,872.00	1,370.00	1,370.00	0.00	0.00
02 05 02 2 6 0 0	COMBUSTIBLES, LUBRICANTES Y ADITIVOS	296,000.00	296,000.00	-18,754.22	277,245.78	277,245.78	277,245.78	0.00	0.00	277,245.78	277,245.78	233,683.33	233,683.33	0.00	0.00
02 05 02 2 6 1 0	COMBUSTIBLES, LUBRICANTES Y ADITIVOS	296,000.00	296,000.00	-18,754.22	277,245.78	277,245.78	277,245.78	0.00	0.00	277,245.78	277,245.78	233,683.33	233,683.33	0.00	0.00
02 05 02 2 6 1 1	GASOLINA	296,000.00	296,000.00	-18,754.22	277,245.78	277,245.78	277,245.78	0.00	0.00	277,245.78	277,245.78	233,683.33	233,683.33	0.00	0.00
02 05 02 2 7 0 0	VESTUARIO, BLANCOS, PRENDAS DE PROTECCION Y ARTICULOS DEPORTIVOS	0.00	0.00	0.00	0.00	0.00	0.00	0.00	0.00	0.00	0.00	0.00	0.00	0.00	0.00
02 05 02 2 7 1 0	VESTUARIO Y UNIFORMES	0.00	0.00	0.00	0.00	0.00	0.00	0.00	0.00	0.00	0.00	0.00	0.00	0.00	0.00
02 05 02 2 7 1 1	UNIFORMES	0.00	0.00	0.00	0.00	0.00	0.00	0.00	0.00	0.00	0.00	0.00	0.00	0.00	0.00
02 05 02 2 8 0 0	MATERIALES Y SUMINISTROS PARA SEGURIDAD	19,982.96	19,982.96	-19,510.30	472.66	472.66	472.66	0.00	0.00	472.66	472.66	472.66	472.66	0.00	0.00
02 05 02 2 8 2 0	MATERIALES DE SEGURIDAD PÚBLICA	19,982.96	19,982.96	-19,510.30	472.66	472.66	472.66	0.00	0.00	472.66	472.66	472.66	472.66	0.00	0.00
02 05 02 2 8 2 2	OTROS MATERIALES DE SEGURIDAD PÚBLICA	19,982.96	19,982.96	-19,510.30	472.66	472.66	472.66	0.00	0.00	472.66	472.66	472.66	472.66	0.00	0.00
02 05 02 3 0 0 0	SERVICIOS GENERALES	631,925.92	631,925.92	-273,796.18	358,129.74	358,129.74	358,129.74	0.00	0.00	358,129.74	358,129.74	358,129.74	358,129.74	0.00	0.00
02 05 02 3 1 0 0	SERVICIOS BÁSICOS	580,092.60	580,092.60	-275,414.40	304,678.20	304,678.20	304,678.20	0.00	0.00	304,678.20	304,678.20	304,678.20	304,678.20	0.00	0.00
02 05 02 3 1 1 0	ENERGÍA ELÉCTRICA	392,425.94	392,425.94	-147,789.94	244,636.00	244,636.00	244,636.00	0.00	0.00	244,636.00	244,636.00	244,636.00	244,636.00	0.00	0.00
02 05 02 3 1 1 2	ENERGÍA ELÉCTRICA DE ALUMBRADO PÚBLICO	392,425.94	392,425.94	-147,789.94	244,636.00	244,636.00	244,636.00	0.00	0.00	244,636.00	244,636.00	244,636.00	244,636.00	0.00	0.00
02 05 02 3 1 4 0	TELEFONÍA TRADICIONAL	16,000.00	16,000.00	-1,742.00	14,258.00	14,258.00	14,258.00	0.00	0.00	14,258.00	14,258.00	14,258.00	14,258.00	0.00	0.00



MUNICIPIO DE COQUIMATLAN, COL.
Sistema Integral de Contabilidad Gubernamental
ESTADO ANALITICO DEL EJERCICIO DEL PRESUPUESTO DE EGRESOS

DEL 1 DE ENERO AL 28 DE FEBRERO DE 2023

Análisis por: Fuente de Financiamiento -- Objeto del Gasto

Clave	Presupuestaria	Descripción		Apr	Ene-Feb	AyR	Ene-Feb	PrM	Ene-Feb	DpC	Ene-Feb	Dev	Ene-Feb	Pag	Ene-Feb	SEje	Ene-Feb
FF-OF	RF-Cap-Cont	PGen-PEsp															
02	05	02	3 1 4 1	SERVICIO TELEFÓNICO CONVENCIONAL	16,000.00		-1,742.00	14,258.00	14,258.00	0.00	0.00	14,258.00	14,258.00	14,258.00	0.00	0.00	0.00
02	05	02	3 1 7 0	SERVICIOS DE ACCESO A INTERNET REDES Y PROCESAMIENTO DE INFORMACIÓN	166,666.66		-120,882.46	45,784.20	45,784.20	0.00	0.00	45,784.20	45,784.20	45,784.20	0.00	0.00	0.00
02	05	02	3 1 7 5	MANEJO Y ADMINISTRACIÓN DE SERVIDORES	166,666.66		-120,882.46	45,784.20	45,784.20	0.00	0.00	45,784.20	45,784.20	45,784.20	0.00	0.00	0.00
02	05	02	3 1 9 0	SERVICIOS INTEGRALES Y OTROS SERVICIOS	5,000.00		-5,000.00	0.00	0.00	0.00	0.00	0.00	0.00	0.00	0.00	0.00	0.00
02	05	02	3 1 9 3	SERVICIOS DE RADIOCOMUNICACIÓN	5,000.00		-5,000.00	0.00	0.00	0.00	0.00	0.00	0.00	0.00	0.00	0.00	0.00
02	05	02	3 5 0 0	SERVICIOS DE INSTALACION, REPARACION, MANTENIMIENTO Y CONSERVACION	51,833.32		1,618.22	53,451.54	53,451.54	0.00	0.00	53,451.54	53,451.54	53,451.54	0.00	0.00	0.00
02	05	02	3 5 2 0	INSTALACIÓN, REPARACIÓN Y MANTENIMIENTO DE MOBILIARIO Y EQUIPO DE ADMINISTRACIÓN, EDUCACIONAL Y RECREATIVO	1,833.32		-93.32	1,740.00	1,740.00	0.00	0.00	1,740.00	1,740.00	1,740.00	0.00	0.00	0.00
02	05	02	3 5 2 1	MANTENIMIENTO DE MOBILIARIO Y EQUIPO DE ADMINISTRACIÓN INCLUYE SEGURO	1,833.32		-93.32	1,740.00	1,740.00	0.00	0.00	1,740.00	1,740.00	1,740.00	0.00	0.00	0.00
02	05	02	3 5 7 0	INSTALACIÓN, REPARACIÓN Y MANTENIMIENTO DE MAQUINARIA, OTROS EQUIPOS Y HERRAMIENTA	50,000.00		1,711.54	51,711.54	51,711.54	0.00	0.00	51,711.54	51,711.54	51,711.54	0.00	0.00	0.00
02	05	02	3 5 7 2	REPARACIÓN Y MANTENIMIENTO DE VEHÍCULOS	50,000.00		1,711.54	51,711.54	51,711.54	0.00	0.00	51,711.54	51,711.54	51,711.54	0.00	0.00	0.00
02	05	02	3 8 0 0	SERVICIOS OFICIALES	0.00		0.00	0.00	0.00	0.00	0.00	0.00	0.00	0.00	0.00	0.00	0.00
02	05	02	3 8 2 0	GASTOS DE ORDEN SOCIAL Y CULTURAL	0.00		0.00	0.00	0.00	0.00	0.00	0.00	0.00	0.00	0.00	0.00	0.00
02	05	02	3 8 2 3	GASTOS POR CELEBRACIÓN DE ACTOS DE ORDEN CULTURAL	0.00		0.00	0.00	0.00	0.00	0.00	0.00	0.00	0.00	0.00	0.00	0.00
02	05	02	3 9 0 0	OTROS SERVICIOS GENERALES	0.00		0.00	0.00	0.00	0.00	0.00	0.00	0.00	0.00	0.00	0.00	0.00
02	05	02	3 9 9 0	OTROS SERVICIOS GENERALES	0.00		0.00	0.00	0.00	0.00	0.00	0.00	0.00	0.00	0.00	0.00	0.00
02	05	02	3 9 9 1	OTROS SERVICIOS GENERALES	0.00		0.00	0.00	0.00	0.00	0.00	0.00	0.00	0.00	0.00	0.00	0.00

TOTAL DEL GASTO:

16,880,608.11 -1,809,900.50 15,070,707.61 67,267.12 15,003,440.49 13,771,589.63 67,267.12